



**UNIVERSIDAD ECOTEC**

**FACULTAD DE CIENCIAS ECONÓMICAS Y  
EMPRESARIALES**

**ECONOMÍA**

**“ANÁLISIS DEL IMPACTO DE LAS REMESAS EN LA  
BALANZA DE PAGOS EN EL PERÍODO 2007-2015”**

Trabajo de grado para aspirar el título de Economista de la  
República del Ecuador.

**Autor:** Byron Yofred Carranza Castillo

**Tutor:** Mgs. Guido Macas

Guayaquil

2016

# DEDICATORIA

## **DIOS**

Por permitirme llegar hasta este logro derramando muchas bendiciones sobre mí.

## **A MIS PADRES**

Víctor Carranza Suarez y Silvia Castillo Gavilanes por apoyarme nunca abandonarme y siempre estar conmigo en todos los momentos de mi vida.

## **A MIS HERMANAS**

Brigitte Carranza Castillo y Gabriela Carranza Castillo por siempre estar conmigo y alentarme a terminar mi carrera y ser un ejemplo para ellas.

## **A MI ESPOSA E HIJO**

Joselyn Dávila Pérez y Thiago Fernando Carranza Dávila que son los motores para superarme.

## **A MIS AMIGOS Y DOCENTES.**

Que con su apoyo y talento en la cátedra me llevaron al éxito.

## AGRADECIMIENTO

A Dios por siempre bendecirme y guiarme por el camino del bien con tropiezos y aciertos pero siempre dándome la fortaleza para afrontar las cosas.

A mis padres que lo son todo para mi gracias a ellos soy lo que soy, mientras ellos estén a mi lado viviré agradecido con Dios por tenerlos y siempre se lo diré que no sería nada sin ellos.

A mis hermanas aunque siempre peleamos, pero siempre me dicen que soy su ejemplo y eso quiero seguir siendo las amo y saben que siempre tendrán un hermano el cual daría la vida por ellas.

A mi esposa y a mi hijo mis pilares fundamentales en mi vida, hace cuatro años que soy padre y desde ese momento soy el hombre más feliz del mundo, tengo una gran mujer a mi lado que me apoya y a la cual siempre voy a apoyar también. Son mi todo

A mis amigos que con su impulso diario que no decaiga en mis estudios me hicieron ser el profesional que me estoy convirtiendo y a mis profesores que con sus conocimientos están creando y tengan la plena seguridad que un profesional de bien.

Agradecerles a todos los que de una u otra manera me apoyaron siempre viviré agradecido y todo esto es por Uds.

Byron Carranza



TRABAJO DE TITULACIÓN

# CERTIFICACIÓN DE REVISIÓN FINAL

QUE EL PRESENTE ENSAYO TITULADO:

**“ANÁLISIS DEL IMPACTO DE LAS REMESAS EN LA BALANZA  
DE PAGOS EN EL PERÍODO 2007-2015”**

FUE REVISADO, SIENDO SU CONTENIDO ORIGINAL EN SU TOTALIDAD,  
ASÍ COMO EL CUMPLIMIENTO DE LOS REQUERIMIENTOS QUE SE  
DICTAN EN EL INSTRUCTIVO, POR LO QUE SE AUTORIZA A: **BYRON  
YOFRED CARRANZA CASTILLO** QUE PROCEDA A SU PRESENTACION.

Guayaquil, 30 de junio del 2016

---

**Mgs. Guido Macas**

CERTIFICACIÓN DE REVISIÓN FINAL.....	4
<b>RESUMEN EJECUTIVO .....</b>	<b>6</b>
<b>ABSTRACT .....</b>	<b>7</b>
<b>1. INTRODUCCIÓN.....</b>	<b>8</b>
1.1. CONTEXTO HISTÓRICO SOCIAL DEL OBJETO DE ESTUDIO.....	9
1.2. ANTECEDENTES .....	9
1.3. PLANTEAMIENTO DEL PROBLEMA CIENTÍFICO.....	10
1.4. DELIMITACIÓN.....	11
1.5. OBJETIVOS.....	11
OBJETIVO GENERAL .....	11
OBJETIVOS ESPECÍFICOS .....	11
1.6. JUSTIFICACIÓN .....	12
1.7. ALCANCE DE LA INVESTIGACIÓN.....	13
<b>2. MARCO TEÓRICO .....</b>	<b>14</b>
2.1. CONCEPCIONES TEÓRICAS DE LA BALANZA DE PAGOS .....	14
2.1.1. CONCEPTOS BÁSICOS .....	14
2.1.2. CLASIFICACIÓN DE LA BALANZA DE PAGOS .....	15
2.1.3. ESTRUCTURA DE LA BALANZA DE PAGOS EN EL ECUADOR.....	16
2.1.3.3. RENTAS .....	20
2.1.3.6. ERRORES Y OMISIONES. ....	22
<b>3. MARCO METODOLÓGICO .....</b>	<b>30</b>
3.1. TIPO DE ESTUDIO .....	30
3.2. MÉTODOS UTILIZADOS .....	31
3.3. TÉCNICAS .....	31
4.1 EVOLUCION DE LA BALANZA DE PAGOS EN EL ECUADOR. ....	32
4.1.1 CUENTA CORRIENTE.....	33
4.1.2 BALANZA DE BIENES.....	36
4.1.3 BALANZA DE SERVICIOS.....	38
4.1.4 BALANZA DE RENTA.....	39
4.1.5 TRANSFERENCIAS CORRIENTES.....	40
5.1 CONCLUSIONES.....	64
5.2. RECOMENDACIONES .....	65
<b>5.3. BIBLIOGRAFÍA .....</b>	<b>66</b>
Bibliografía .....	66

## **RESUMEN EJECUTIVO**

El presente análisis del impacto de las remesas en la Balanza de Pagos del Ecuador comprendido entre los años 2007-2015, será presentado y conceptualizado mediante la estructura de la Balanza de Pagos, continuando con un pequeño pero exhaustivo análisis de las remesas en el Ecuador y el impacto que las mismas han causados en la economía de algunos países.

Dentro del marco teórico, en el primer capítulo, se refiere a los elementos teóricos de la balanza de pagos, así como la elaboración estructural, también se puede observar un resumen estadístico de los valores según los ingresos y egresos generados por las remesas dentro de la balanza de pagos en el Ecuador.

Es por ello que la balanza de pagos brinda un enfoque conjunto de los dos sectores más importantes de la población como son el privado y público, esto con el único fin de explicar como se da un valor agregado a la economía mediante el ingreso de las remesas al Ecuador.

En el segundo capítulo se puede evidenciar claramente cuales han sido los antecedentes históricos de las mismas y como estas han influido en la economía e inversión local, así mismo se ha expresado un pequeño análisis de como esta tendencia originada mediante la crisis económica mundial, ha logrado desarrollar el fondo estatal de varios países.

De igual manera, dentro de marco legal, se han especificado cuáles son los entes gubernamentales que manejan las entradas de remesas y flujos económicos al país, mediante esta regulación, el estado ha logrado crear un equilibrio monetario que ha beneficiado al país entero.

## **ABSTRACT**

This analysis of the impact of remittances on the Balance of Payments included Ecuador between 2007-2015, it will be presented and conceptualized by the structure of the balance of payments, continuing with a small but comprehensive analysis of remittances in Ecuador and the impact that they have caused in the economies of some countries.

Within the theoretical framework, the first in the first chapter, refers to the theoretical elements of the balance of payments and structural design, it can also be observed a statistical summary of the values based on income and expenses generated by remittances within the balance of payments in Ecuador.

That is why the balance of payments provides a joint approach of the two most important sectors of the population such as private and public, that the sole purpose of explaining how a value added to the economy by remittance income is given to Ecuador.

In the second chapter can be demonstrated clearly what has been the historical background of the same and how they are influenced the economy and local investment, also it has expressed a little analysis of how this trend caused by the global economic crisis, has managed develop the state's various countries.

Similarly, within legal framework, they have specified which government agencies that handle remittance inflows and economic flows to the country, by this regulation, the state has created a monetary equilibrium that has benefited the whole country are.

## 1. INTRODUCCIÓN

Los procesos migratorios en el Ecuador no son nuevos pues desde el año 2000, muchos ecuatorianos migraron a Estados Unidos y Europa, con el único fin de mejorar sus ingresos familiares, pero estos distintos e interesantes procesos migratorios, han generado efectos positivos y negativos sobre la economía mundial, uno de estos es el gran flujo de remesas, que son destinados hacia los país que se encuentran en desarrollo.

Las remesas, se definen como la porción de dinero que los migrantes envían a su país de origen, o simplemente es el aumento total de envíos de los trabajadores que están fuera de su país, los mismos que significan económicamente un gran monto de dinero que beneficia no solo a quien lo recibe si no al país en general.

Este crecimiento en la riqueza representa grandes ingresos netos para la economía de la mayoría de los países, son un complemento para generar un ahorro interno, de esta manera se podría financiar una fuente segura para la formación del capital, el mismo que en muchos casos es destinado para la constitución de una microempresas las mismas que generarán empleos a corto plazo, generando grandes entradas de dinero.

Las remesas son más sólidas que el etéreo capital de inversiones de cartera y los préstamos crediticios de la banca internacional, se ha comprobado de igual manera que las remesas se dan de manera que se lleve a cabo una redistribución internacional de las fructíferas rentas de los migrantes con honorarios bajos, enviando estas sumas de dinero hacia sus allegados en su país de origen, formando un dispositivo de defensa basado en las transferencias internacionales y privadas de dinero.



### **1.1.CONTEXTO HISTÓRICO SOCIAL DEL OBJETO DE ESTUDIO.**

La presente investigación, fué realizada durante varios meses del año 2015 y 2016 en el Ecuador, es por ello que es evidente que el resultado de las remesas se debe a la grave crisis económica y social que vivió el Ecuador, desde el año 2000, pues para este período las familias ecuatorianas sufrieron un grave deterioro, puesto que las cabezas del hogar decidieron migrar a otros países con el único fin de mejorar la vida de sus familiares en el país.

Con resultado, de este suceso, se han logrado sustentar muchas familias, también muchas de estas remesas, han servido para la creación de microempresas, sin contar la gran ayuda que son para el equilibrio de la balanza de pagos en el Ecuador, esto debido a que las mencionadas remesas son la segunda principal fuente de ingresos y de armonía en una economía que se ha visto quebrantada por los duros momentos vividos en el país.

### **1.2.ANTECEDENTES**

Las remesas tienen su origen a partir de la pobreza y la desigualdad, pues la esperanza por mejorar la vida para sus familiares motivó a un gran grupo de ecuatorianos a emigrar, estas olas migratorias se comprenden durante los periodos entre 1950 a 1995 y la siguiente entre 1998 a 2003, por dicha razón las remesas en la actualidad, estas cantidades de dinero que ingresan al país del extranjero equivalen a las exportaciones no tradicionales, las mismas que superan la inversión directa, ayudando al desarrollo económico del país, es por ello que las remesas han ayudado a salir de la pobreza total a miles de familias ecuatorianas, de igual manera han activado y fortalecido la economía nacional en varias y múltiples formas.

La crisis que azotó al Ecuador durante los años antes señalados, perjudicó sustancialmente a las personas de clase baja y clase media, para quienes las fuentes de trabajo eran casi nulas en su totalidad, es por ello que se vieron en la penosa decisión de emigrar a países como España, EEUU, Francia, Italia

entre otros, siendo víctimas de delitos racionales, esto sin contar que para llegar a los países mencionados eran blanco de traficantes de personas que los conducían en muchos casos a la muerte.

### **1.3. PLANTEAMIENTO DEL PROBLEMA CIENTÍFICO**

En un mundo donde los cambios se viven de acuerdo a la competitividad y la globalización, la economía capitalista mundial, se vió en la necesidad de afrontar drásticas medidas a esto debe añadirse los desafíos propios del siglo XXI, a mediados del año 2007, la crisis mundial empezó a conmocionar al mundo entero, es por ello que los gobiernos de los países que integran el globo terráqueo, vieron en los envíos de las remesas una salida al déficit económico causado por dicha crisis.

Si bien las remesas son los recursos enviados por los ciudadanos ecuatorianos radicados en el extranjero, estas han ayudado al crecimiento económico del país, pues el ingreso de estos porcentajes de dinero han ayudado a estabilizar en cierta parte a la balanza de pagos en el Ecuador durante el periodo 2007-2015, debido a la crisis económica mundial, varios países en el mundo han ido sobresaliendo de esta descenso económico por medio de los envíos de recursos del extranjero, varios gobiernos también han tenido que poner algún tipo de impuesto al enviarlo desde los países donde han acogido a miles de ecuatorianos que han migrado en busca de mejores días para sus familias.

¿Están las remesas adecuadamente clasificadas en la balanza de pagos y han ayudado en el desarrollo del país?

## **1.4.DELIMITACIÓN**

País: Ecuador

Área: Económica y Social

Tiempo: La información que se va a utilizar en el presente análisis investigativo dará a conocer el impacto producido por las remesas en la balanza de pagos

Tema: Análisis del impacto de las remesas en la balanza de pagos en el periodo 2007-2015

Universo: El presente análisis investigativo, se realizará justamente para conocer el impacto social y económico que tienen y han tenido las remesas en el país.

## **1.5.OBJETIVOS**

### **OBJETIVO GENERAL**

- Analizar las remesas como factor de equilibrio en la Balanza de Pagos en épocas de crecimiento y déficit en el Ecuador.

### **OBJETIVOS ESPECÍFICOS**

- Determinar el marco teórico que viabilizan los registros contables de las remesas en la Balanza de Pagos.
- Identificar el origen y evolución de las remesas en Ecuador entre los años 2007 – 2015 y como estas han influenciado en el superávit o déficit de la Balanza de Pagos.

- Analizar los beneficios de las remesas en el desarrollo económico de la economía ecuatoriana y mejoramiento de la Balanza de Pagos, durante los años 2007-2015.

## **1.6. JUSTIFICACIÓN**

Las remesas permiten reducir los quebrantamientos, no solo en la balanza de pagos sino también en la cuenta corriente, porque se convierte en un péndulo para mejorar las cuentas, más aun cuando las exportaciones son menores que las importaciones; como las remesas son positivas le ayudan a mantener una estabilidad, no solo es un factor dinamizador en la balanza de pagos sino también es la pieza fundamental en la cuenta corriente y también da ese flujo o esa inyección de dinero no solo para migrantes sino para mover el empleo, la inversión y dar liquidez a la economía.

La importancia en la que radica la investigación a desarrollarse, es la que llevará a identificar cuáles son los factores que manifiestan el porcentaje de inversión de las remesas, por parte de quienes las reciben, las consecuencias nacionales, que generan dichos ingresos al país, no cabe la menor duda que en Ecuador las remesas mejoran constantemente, como resultado de esta alternativa el nivel de vida en miles de hogares ecuatorianos, cambian sus condiciones de vida, y además permite fortalecer diversos sectores económicos, generando nuevas y significativas plazas de trabajo.

Cerca de 500.000 hogares, se favorecen hoy en día de las remesas, que entran al país y en su conjunto de estos han logrado superar, la pobreza accediendo a bienes y servicios los mismos que han sido obtenidos gracias al dinero que reciben del exterior, el mercado financiero y el uso de las nuevas tecnologías también han sido afectados de manera positiva por el masivo ingreso de remesas al país. (Villamar David)

## 1.7. ALCANCE DE LA INVESTIGACIÓN

ALCANCE DE LA INVESTIGACIÓN	PROPÓSITO DE LA INVESTIGACIÓN	VALOR DE LA INVESTIGACIÓN
EXPLORATORIO	Se realiza cuando el objetivo es examinar un tema o problema de investigación poco estudiado, del cual se tienen muchas dudas o no se han abordado antes.	Ayuda a familiarizarse con fenómenos desconocidos, obtener una información para realizar una investigación más completa de un contexto particular, investigar nuevos problemas, identificar conceptos o variables promisorias, establecer prioridades para investigaciones futuras o sugerir afirmaciones y postulados.
DESCRIPTIVO	Busca especificar las propiedades, las características y los perfiles de las personas, grupos, comunidades, procesos, objetos o cualquier otro fenómeno que se someta a un análisis.	Es útil para mostrar con precisión los ángulos o dimensiones de un fenómeno, suceso, comunidad, contexto o situación.
CORRELACIONAL	Su finalidad es conocer la relación o grado de asociación que exista entre dos o más conceptos, categorías o variables en un contexto en particular.	En cierta medida tiene un valor explicativo, aunque parcial, ya que el hecho de saber que dos conceptos o variables se relacionan aporta cierta información explicativa.
EXPLICATIVO	Está dirigido a responder por las causas de los eventos y fenómenos físicos o sociales. Se enfoca en explicar por qué ocurre un fenómeno y en qué condiciones se manifiesta, o por qué se relacionan dos o más variables.	Se encuentra más estructurado que las demás investigaciones (de hecho implica los propósitos de éstas), además de que proporciona un sentido de entendimiento del fenómeno a que hacen referencia.

**Fuente:** Metodología de la Investigación (Sampieri, Collado, Baptista, 1997)

## **2. MARCO TEÓRICO**

### **2.1. CONCEPCIONES TEÓRICAS DE LA BALANZA DE PAGOS**

#### **2.1.1. CONCEPTOS BÁSICOS**

La balanza de pagos de un país, es un instrumento contable, en el cual se registra una serie de transacciones económicas, efectuadas por los habitantes de ese país y el resto del mundo, dentro de estas transacciones de pago, se deben incorporar todo tipo de importaciones y exportaciones en general, por ello varios autores han definido a la balanza de pagos de la siguiente manera:

**“La balanza de pagos es un registro de todas las transacciones monetarias producidas entre un país y el resto del mundo en un determinado periodo.”** (John Sloman)

**“Un estado estadístico que resume las transacciones entre residentes y no residentes durante un periodo. Comprende la cuenta de bienes y servicios, la cuenta de ingreso primario, la cuenta del ingreso secundario, la cuenta de capital y la cuenta financiera”(Manual fmi)**

Desde un punto de vista contable, se define a la balanza de pagos como:

**“Un par de cuentas donde se registran por un lado el flujo de todos los ingresos y créditos de un país provenientes del exterior y por otro, el flujo de todos los egresos o débitos del país hacia el exterior”** (Cabrera g.)

Se puede concluir, que la balanza de pagos es una recopilación de una serie de cuentas, en la cual se reconocen todas las transacciones financieras y económicas efectuadas por un país determinado con el resto de países del mundo, esto dentro del periodo determinado, habitualmente esta serie de gestiones se realizan anualmente.

### 2.1.2. **CLASIFICACIÓN DE LA BALANZA DE PAGOS**

En sentido vertical, se considera que la balanza de pagos está creada por asientos contables de pasivo y activos, es decir débitos y créditos a modo de balance, pero la gran contradicción de que no manifiesta algún tipo de situación positiva o negativa en una fecha señalada, sino un periodo de flujos constantes a modo de cuenta de ingresos y egresos.

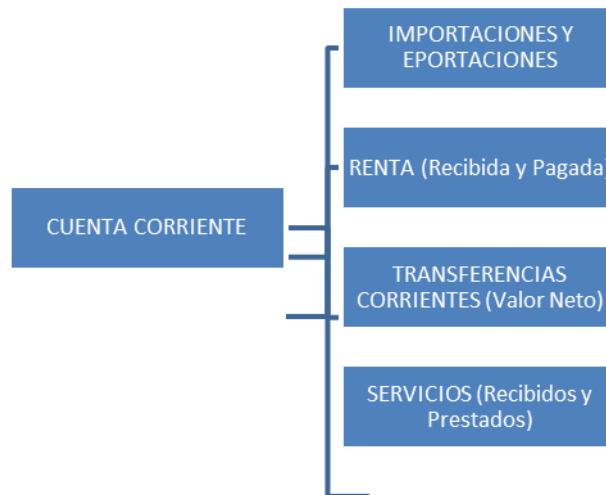
En sentido horizontal, el índole o naturaleza de las negociaciones registradas, la balanza de pagos está constituida por una serie de cuentas las mismas que son servicios no financieros, rendimiento de inversiones internacionales, movimientos de capital no monetario, cuentas de mercancías y movimiento de capitales monetarios o reparadores.

Este tipo de cuentas alcanzan estructurarse o reestructurarse, en distintas modalidades, de acuerdo a los fines metódicos que las mismas persigan o dentro del punto de vista al que se acoja: así por ejemplo las cuentas mencionadas con anterioridad, pueden asociarse para formar la Balanza en cuenta corriente o Balanza Comercial en un amplio sentido.

Por lo tanto, para alcanzar fines metódicos, se suelen relacionar la cuenta de rendimientos de inversiones internacionales con la llamada cuenta de capitales no monetarios, con el fin de analizar la habilidad de autofinanciamiento dentro de la inversión extranjera en el país, sin embargo también pueden incorporarse en ciertos casos la cuenta de capitales no monetarios, con la cuenta de transferencias o donaciones

### 2.1.3. ESTRUCTURA DE LA BALANZA DE PAGOS EN EL ECUADOR

**Gráfico No. 1**  
**BALANZA DE PAGOS GLOBAL**



**Fuente:** (Banco Central del Ecuador)

**Elaborado:** Autor

**Gráfico No.2**  
**CUENTA FINANCIERA Y DE CAPITAL**



**Fuente:** (Banco Central del Ecuador)

**Elaborado:** Autor



**Gráfico No.3  
OTROS PASIVOS**



**Fuente:** (Banco Central del Ecuador)  
**Elaborado:** Autor

**Gráfico No.4  
ERRORES Y OMISIONES**



**Fuente:** (Banco Central del Ecuador)  
**Elaborado:** Autor

### **2.1.3.1. CUENTA CORRIENTE**

El elemento primordial dentro de una balanza de pagos, es la balanza de pago Comercial o cuenta corriente, la misma que registra la venta y compra de servicios y bienes de un país en relación con los demás países del mundo, dentro de las transacciones de cuenta corriente se incluyen las siguientes:

- 1.- Importaciones y exportaciones de productos, bienes o servicios.
- 2.- Costas por las ventas de servicios (embarque, corretaje, seguros) de los demás países del mundo.
- 3.- Las transferencias personales (asistencia extranjera o donativos privados) entre estados.

**“La balanza por cuenta corriente recoge todas las transacciones entre residentes y no residentes que se producen como consecuencia del intercambio de bienes y servicios, del cobro o pago de rentas de la inversión o por transferencia.”** (Jesus Paul Gutierrez)

La exportación de mercancías se cuantifica a su valor F.O.B. (libre a bordo del navío en el puerto de ingreso) y da término a un ingreso de dineros o de instrumentos de crédito a un plazo corto, a cargo de un país extranjero, la importación de transacciones asimismo se mide habitualmente por el valor F.O.B. y da lugar, a una salida de divisas o de documentos de crédito a cargo de residentes.

Los servicios no mercantiles, abarcan, entre otros: seguros y transportes, todo lo que corresponde a la transportación y traslado de las mercancías desde un país a otro, si el país exportador facilita estas mercancías, el mismo obtendrá ingresos por dicho concepto; si el país importador los proporciona dichos servicios para la importación de sus bienes y servicios, conseguirá

implícitamente un ingreso, el mismo que se tendrá que registrar dentro de la columna del crédito.

#### 2.1.3.2. **BIENES Y SERVICIOS**

##### ➤ **Mercancías**

Se refiere al movimiento productivo de bienes muebles, cuya posesión se transfiere entre residentes y extranjeros, circunscribiendo, las transacciones conexas de lo que concierne a transporte y seguro inclusive hasta el límite fonterizo de la aduana. (Borísov)

##### ➤ **Embarques**

Comprende los fletes, convenios aseguradores y otros servicios de comercialización sujetos a mercancías.

La exportación de estos productos producirá una solvencia crediticia y su importación causará un débito. (Borísov)

##### ➤ **Viajes**

Contienen los bienes y servicios obtenidos por los viajeros no residentes durante el tiempo de su estadia en el lugar donde escogieron, los gastos que generen los turistas extranjeros, en el país originarán un crédito, asimismo los gastos que tuvieran los turistas nacionales ocasionarán un débito al país. (Borísov)

#### 2.1.3.3. **RENTAS**

Se compone con las rentas adquiridas de la participación de activos financieros en el exterior.

Las clases más comunes de renta de la inversión son:

##### ✓ **Intereses**

Renta retribuida por prestaciones y títulos de valor, los mismos que pueden ser, letras de cambio, bonos, pagarés, anticipos comerciales, depósitos bancarios. (Saint-Simon de Rouvro, )

##### ✓ **Utilidades**

De oficinas y de otras compañías de inversión continúa de acuerdo a los criterios de registro, exportación de bienes y servicios beneficiosos de componentes, que dan a lugar a la recaudación de dividendos, intereses, etc., (Saint-Simon de Rouvro, )

##### ✓ **Otros bienes, servicios y renta**

Comprende todo tipo de servicios entre no residentes y residentes, no se incluirán las partidas anteriores, es por ello que el manual de la balanza de pagos del Fondo Monetario Internacional, se subdivide según las transacciones privadas u oficiales lo crean necesarias, dentro de las transacciones privadas se incluirán las siguientes:

 **Renta de Trabajo**

 **Renta de la Propiedad**

 **Otros bienes o Servicios**

#### **2.1.3.4. TRANSFERENCIAS CORRIENTES**

➤ Transferencias unilaterales privadas

Se constituyen, especialmente con las transferencias de los emigrantes y las remesas que estos mismos envían a sus países de origen. (Tugán-Baranovski, Mijaíl Ivánovich)

➤ Transferencias unilaterales oficiales

Son las transacciones, que comprenden a un sector público o extranjero, las connotaciones más notorias son los donativos de recursos financieros, estos recursos son los donados entre estados o personas privadas, de igual manera la asistencia técnica y las becas en los que un determinado sector de la economía se involucre. (Tugán-Baranovski, Mijaíl Ivánovich)

#### **2.1.3.5. CUENTA FINANCIERA Y CAPITAL**

La segunda representante de la balanza de pagos es la cuenta de capital, la misma que a su vez se descompone en dos grandes grupos que son:

- ❖ Reservas
- ❖ Capital salvo de Reservas

El primer grupo se compone sobre tres secciones:

- ❖ La inversión directa
- ❖ La inversión de cartera
- ❖ Otro capital
- ❖ Oro Monetario

- ❖ Derechos Especiales de Giro (D.E.G.)
- ❖ Posición de reserva en el Fondo Monetario Internacional
- ❖ Divisas

#### **2.1.3.6. ERRORES Y OMISIONES.**

Su misión radica en nivelar contablemente la Balanza de Pagos.

- ✚ Dificultades estadísticas, como son las que provienen de un banco de información con datos aproximados o considerados oportunos, puesto que algunos rubros son provenientes de distintas fuentes. (Banco Central del Ecuador)
- ✚ Son las transacciones, que no son expuestas impedidas básicamente con el egreso e ingreso de capitales. (Banco Central del Ecuador)

### **2.2. MARCO LEGAL SOBRE LAS REMESAS EN ECUADOR**

Las remesas en el Ecuador, son legalizadas y regularizadas por el Banco Central Ecuatoriano, como actividades calificadas para que las entidades financieras sean intermediaras de las mismas, es por ello que puede realizarse el respectivo retiro de dinero de Bancos, Mutualistas y Cooperativas en cualquier parte del estado ecuatoriano.

Sin embargo, los representantes no financieros, como se denomina a los Courier, son constituidos según las normas y leyes de la Superintendencia de Compañías, pero sus actividades financieras no están bajo verificación ya que aunque reportan sus balances al órgano regulador señalado anteriormente, la información y reporte de sus operaciones como entes de pagaduría de las remesas, son enviados directamente al Banco Central del Ecuador, según lo dispuesto en los convenios bilaterales planeados entre ambos y para fines estadísticos.

Por otro lado, existen también cooperativas que generan operaciones en el mercado de las remesas, las mismas no poseen licencias para realizar este servicio por parte de Superintendencia de Bancos, además no realizan ningún tipo de reporte de sus operaciones al Banco Central del Ecuador, debido a que están avaladas y registradas en el Ministerio de Inclusión Económica y Social.

Cabe recalcar, que tanto las entidades no financieras como financieras, están en la obligación de cumplir con todas las normas y leyes que existen sobre el control de lavado de activos, propuestas por la Unidad de Inteligencia financiera del país.

#### **2.2.1. INSTITUCIONES RELEVANTES DE VIGILANCIA, CONTROL Y REGULACIÓN Y SUS AUTORIDADES.**

- **Banco Central del Ecuador**

La dolarización y el proceso de cambio del circulante económico en el Ecuador, llevo al Banco Central del Ecuador a transformar varias políticas económicas en el país, presentando cambios internos, con el único propósito de ajustar sus actividades a favor de la circulación libre de divisas.

- **Superintendencia de Bancos**

Es un organismo autónomo, que tiene como función controlar y vigilar a las instituciones financieras del sector privado y público, así como las empresas de reaseguros y seguros.

De igual manera, la Superintendencia de Bancos, tiene la plena y absoluta facultad de velar por que se cumplan correctamente todos los funcionamientos las empresas e instituciones sujetas a su inspección, sobre todo que se apliquen a cabalidad sus normas.

La Superintendencia de Bancos, también será la encargada de cuidar la prolijidad de la información de las instituciones que están bajo su dominio, dicha información tiene que ser absolutamente pública, concisa y clara de manera que la misma sea mejor comprendida.

**“ARTÍCULO 51.- Todos los cheques recibidos por una institución bancaria, antes de ser enviados por valija o remesa, deberán ser microfilmados o reproducidos por otro medio autorizado por la Superintendencia de Bancos y Seguros.**

**En caso de pérdida de cheques de valija o remesa, la institución bancaria que recibió los cheques en depósito, deberá notificar inmediatamente a los bancos girados, para que suspendan el pago de los cheques perdidos o sustraídos.**



**Si la pérdida ocurre luego de que el girado haya protestado o devuelto los cheques, éste deberá remitir al banco depositario copias microfilmadas o reproducidas, debidamente certificadas, con señalamiento expreso de la causal del protesto o devolución.**

**ARTÍCULO 52.- La copia microfilmada o reproducida de los cheques, certificada por la institución bancaria depositaria, tendrá el mismo valor probatorio que el cheque original. Las instituciones bancarias giradas pagarán, devolverán o protestarán las copias certificadas, microfilmadas o reproducidas, según sea el caso, inmediatamente.”**  
(Superintendencia de Bancos, 2014)

- **Superintendencia de Compañías**

Es el ente controlador, que establece cual es el tipo de empresas o compañías que pueden funcionar en el país, dicha institución pública es la que otorga los permisos de constitución y funcionamiento a los Courier.

La Superintendencia de Compañías, estará a cargo de vigilar, inspeccionar y fiscalizar todo tipo de funcionamientos, organizaciones y actividades de las compañías que han sido creadas legalmente siguiendo las estrictas condiciones y disposiciones normativas del país, así mismo este organismo público será quien informe cuáles serán los requisitos para la liquidación o disolución de las empresas o compañías creadas bajo la ley.

**“Artículo 13.- Las compañías que estén ejerciendo las actividades de courier, dentro de los primeros cinco días de cada mes, presentarán a la Superintendencia de Compañías la siguiente información: Remesas recibidas desde el exterior, por país de procedencia y por ciudades del Ecuador receptoras de remesas; y, remesas enviadas al exterior por país de destino de las remesas y por ciudades del Ecuador desde las cuales se envían las remesas. Dicha información se remitirá de conformidad con los formularios adjuntos, que forman parte de esta resolución.”** (Superintendencia de Compañías Ecuador, 2011)

❖ **Unidad de Inteligencia Financiera.**

La Unidad de Inteligencia Financiera, es una de las áreas regularizadas por el Consejo Nacional Contra el Lavado de Activos, la función específica de esta dependencia es la de descubrir algún tipo de caso relacionado con el lavado de dinero, la misión para la que fue creada, es la terminar con dicho delito, en base a una investigación que se realiza con la información que esta bajo la vigilancia de varias instituciones públicas y privadas, las que tiene el compromiso de llevar la información general de los clientes, esta información debe ser actualizada y debe estar archivada y guardada en medios magnéticos de acceso fácil.

**Art. 1.- Esta Ley tiene por finalidad prevenir, detectar oportunamente, sancionar y erradicar el lavado de activos y el financiamiento de delitos, en sus diferentes modalidades. Para el efecto, son objetivos de esta Ley los siguientes:**

**a) Detectar la propiedad, posesión, utilización, oferta, venta, corretaje, comercio interno o externo, transferencia gratuita u onerosa, conversión y tráfico de activos, que fueren**

**resultado o producto de delitos, o constituyan instrumentos de ellos, para la aplicación de las sanciones correspondientes;**

**b) Detectar la asociación para ejecutar cualesquiera de las actividades mencionadas en el literal anterior, o su tentativa; la organización de sociedades o empresas que tengan ese propósito; y, la gestión, financiamiento o asistencia técnica encaminados a hacerlas posibles, para la aplicación de las sanciones correspondientes;**

**c) Decomisar, en beneficio del Estado, los activos de origen ilícito**

**d) Realizar las acciones y gestiones necesarias para recuperar los activos que sean producto de los delitos mencionados en esta Ley, que fueren cometidas en territorio ecuatoriano y que se encuentren en el exterior. (Asamblea Nacional Constituyente, 2010)**

#### **❖ Servicio de Rentas Internas**

El Servicio de Rentas Internas, es una entidad estatal, cuya función principal es la recaudación de tributos, establecidos por la ley.

**“Art. 39.- Ingresos remesados al exterior.- Los beneficiarios de ingresos en concepto de utilidades o dividendos que se envíen, paguen o acrediten al exterior, directamente, mediante compensaciones, o con la mediación de entidades financieras u otros intermediarios, pagarán la tarifa única**

**prevista para sociedades sobre el ingreso gravable, previa la deducción de los créditos tributarios a que tengan derecho según el artículo precedente. Los beneficiarios de otros ingresos distintos a utilidades o dividendos que se envíen, paguen o acrediten al exterior, directamente, mediante compensaciones, o con la mediación de entidades financieras u otros intermediarios, pagarán la tarifa única prevista para sociedades sobre el ingreso gravable; a excepción de los rendimientos financieros originados en la deuda pública externa.” (Codigo Tributario del Ecuador, 2014)**

### **2.2.2. CLASIFICACIÓN DE LAS REMESAS**

Como resultado del traslado de los emigrantes hacía algunos de los países desarrollados, produjo grandes sumas de dinero, la mismas que eran provenientes de estos lugares bajo el concepto de remesas enviadas por los trabajadores en el exterior a sus familiares en el Ecuador, bajo el concepto de las actividades realizadas dentro de las sociedades receptoras de los migrantes.

Los alcances de estos grandes ingresos de dinero en los países de origen, se dan tanto a macroeconómico, el mismo que ayuda al crecimiento económico y al desarrollo de los países, mientras que el nivel microeconómico es el que se destinará para el crecimiento y mejoramiento de la calidad de vida de las familias, en general la crisis económica que asotó a los países desarrollados, empezó a ser más fuerte para el año 2009, manifestandose en tres factores importantes:

- ❖ Aumentos en el índice de desempleo
- ❖ Poco o nulo acceso al crédito
- ❖ Declive del consumo

Los emigrantes de nuestro país, sufrieron también dificultades parecidas a las que enfrentó el resto de la urbe, especialmente en lo que se refiere al alto incremento en la tasa de desempleo, la disminución de los ahorros y la caída del consumo, es por ello que hay que tomar en cuenta que los deberes y obligaciones de nuestros migrantes con sus familiares siguen siendo un compromiso para ellos.

Existen varios tipos de remesas, las mismas que se dividen según la situación de cada uno de los migrantes:

#### ❖ **Remesas Potenciales**

Son las que se componen por los ahorros que poseen con disponibilidad los emigrantes una vez que ya finiquitado todo tipo de deuda adquirida para establecerse en países donde la radican, es decir el pago de viáticos

#### ❖ **Remesas Discrecionales**

Son las remesas que superan a las denominadas anteriormente remesas fijas es decir, son las cantidades de dinero extra, que tiene el migrante luego de haber satisfecho las necesidades básicas de sus familiares en su país de origen, lo interesante en este tipo de remesas, radica en la diferencia que existen en las tasas de intereses en ambos países (receptor y remitente), las vacilaciones en cuanto al tipo de cambio monetario, en si la duración macroeconómica, así como la conversión de una moneda por otra y los

cambios en las leyes estatales incrementarán el flujo de las remesas y sus ganancias.

#### ❖ **Remesas Fijas**

Se denomina así, al mínimo monto económico que el migrante realiza a sus familiares para que puedan ellos satisfacer sus necesidades básicas.

#### ❖ **Remesas ahorradas**

Se llaman así a las remesas que mantienen retenidos sus ahorros; son las diferencias existentes en comparación con las remesas potenciales y el valor total del remeso durante un periodo definido, lo que quiere decir, que es el ahorro total que el migrante logra invertir en su país de origen, siendo objetivo primordial el envío de cantidades considerablemente altas de dinero para que sus familiares, puedan realizar inversiones en su país natal.

### CAPITULO III

## **3. MARCO METODOLÓGICO**

### **3.1. TIPO DE ESTUDIO**

Para ejecutar la actual investigación, se ha utilizado, un estudio descriptivo, debido a que se efectuará una descripción especificada del impacto económico que han tenido las remesas en la balanza de pagos del Ecuador durante el período 2007-2015.

### **3.2. MÉTODOS UTILIZADOS**

Para responder a los objetivos propuestos en la presente investigación, se ha aplicado el método analítico, para lograr este propósito, se ha procedido a desarrollar una exhaustiva revisión bibliográfica, la misma que es actualizada sobre los efectos, orígenes y antecedentes de las remesas y su importancia dentro de la economía del país ecuatoriano, es por ello una vez descritos e identificados los efectos causados por las remesas y su impacto en la balanza de pagos del Ecuador durante el periodo 2007-2015, se ha logrado detectar y analizar que las remesas enviadas por ecuatorianos en el extranjero, han ayudado mucho a la balanza de pagos en el país.

### **3.3. TÉCNICAS**

Para poder realizar el estudio del primero, segundo y tercer objetivo específico, se ha logrado definir, identificar y describir, los antecedentes de las remesas y su impacto en la economía no solo del Ecuador, sino de varios países en el mundo como son Honduras, México y Perú, de igual manera, se ha realizado un recopilación de información sobre la balanza de pagos en el Ecuador durante los años descritos con anterioridad, para poder abarcar el segundo objetivo específico, explicando gráficamente las ganancias y pérdidas que la misma ha tenido y como esto ha impactado la economía del país y por último pero no menos importante para el tercer objetivo, se han logrado observar y analizar el déficit y superávit existente en la balanza de pagos.

## CAPITULO 4

### **4.1 EVOLUCION DE LA BALANZA DE PAGOS EN EL ECUADOR.**

En este capítulo, se examinará la exposición ordenada y sistematizada de la balanza de pagos, es decir, las dos cuentas más importantes que la misma posee y que son: las cuentas corrientes y de capital y financiera, estadísticamente, se examinarán las variaciones relativas y absolutas.

Su registro es clave para medir la liquidez de la economía ya que se registran todas sus entradas y salidas de divisas. Además se convierte en la primera generadora de divisas en la economía dolarizada a través de las exportaciones, remesas, inversión extranjera, deuda externa y los ingresos por turismo.

Su saldo en el periodo de análisis tiene registros negativos en su mayoría lo que debilita mucho sus cuentas de ahorro que son necesarias para enfrentar algún problema de liquidez en la economía.

**Tabla No. 1**  
**EVOLUCIÓN DE LA BALANZA DE PAGOS**

En millones de dólares	
AÑOS	SALDO DE LA BALANZA DE PAGOS
2002	-127,5
2003	135,7
2004	281,0
2005	666,1
2006	-130,6
2007	1.386,6
2008	933,9
2009	-2.647,2
2010	-1.212,3
2011	272,0
2012	-581,9
2013	1.845,9
2014	-424,5
2015	-1.488,4

**Fuente:** (Banco central del Ecuador)  
**Elaborado:** Autor



En los últimos años su saldo ha ido deteriorándose para ubicarse en el 2015 en una necesidad de financiamiento de 1.488 millones de dólares. Lo que implica que las cuentas Corriente y Financiera también generaron un saldo negativo.

#### **4.1.1 CUENTA CORRIENTE**

En el año 2008 aproximadamente, la cuenta corriente de la balanza de pagos en el Ecuador mostró un superávit de USD 1.002,4 millones, dicho monto es menor al registrado en el año 2007, ya que fue de USD 1.574,6 millones, esta diferenciación fue del -36,3% lo que representó la deducción de 572.2 millones, lo que se manifiesta por el aumento de las exportaciones de petróleo en un USD 3.344,2 millones, dicho monto equivale al 40,2%. (Banco Central del Ecuador, análisis de la balanza de pago 2008-2015)

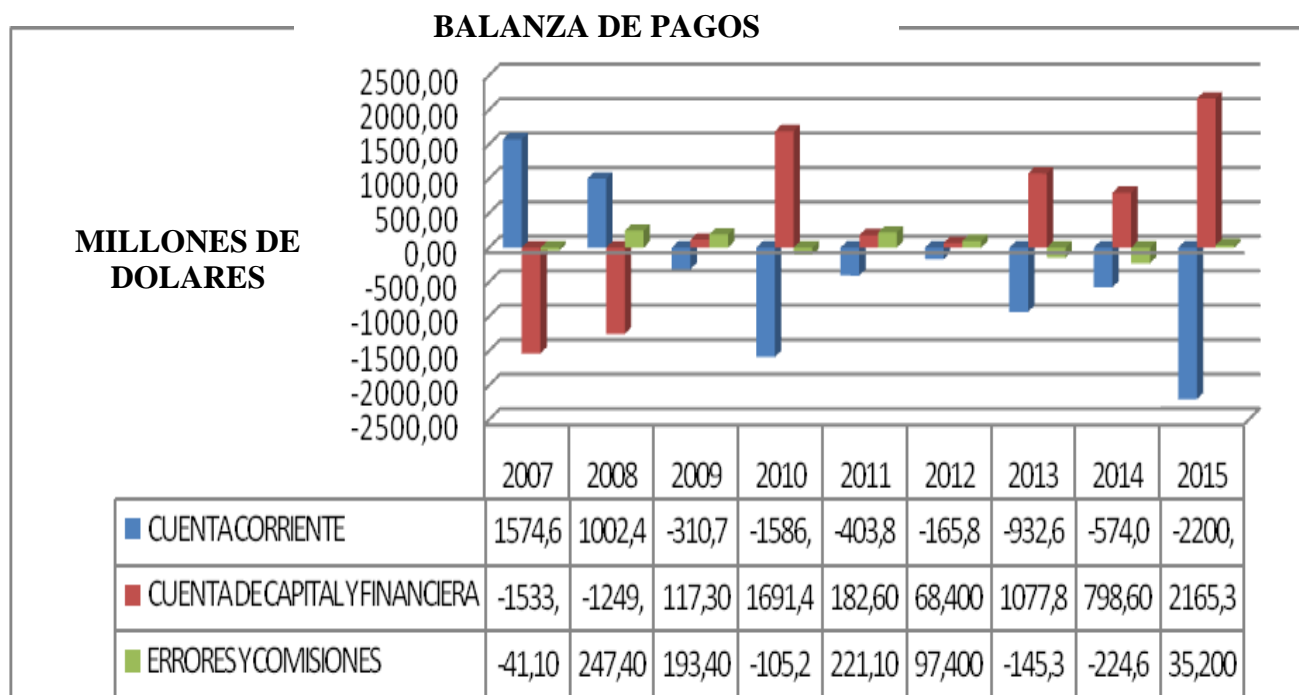
Para el año 2009, el saldo de la cuenta corriente mostró un saldo negativo de USD 310,7 millones de dólares, valor significativamente menor al registrado en el año anterior, ya que demostró un superávit USD 1.002,4 millones, debido a la desvalorización de las exportaciones de petróleo, originalmente los precios del crudo, y las exportaciones en el 2008 fueron aproximadamente de USD 11.672,8 millones, reduciéndose estas en el 2009 a tan solo USD 6.964,6 millones, esto equivale a una disminución del 67.6%. (Banco Central del Ecuador, análisis de la balanza de pago 2008-2015).

Esa tendencia se observa en los periodos siguientes ubicando en el 2013 con un déficit de 932 millones de dólares para luego en el 2015 alcanzar el récord de los saldos negativos en 2.200 millones de dólares.

Conjuntamente repercute en la cuenta de servicios, la que presenta una mejora casi insignificante a la del año anterior que fue de USD 1.641,3 millones en el 2008 y paso a ser en el 2009 de tanto solo USD 1.389,8 millones en el 2009, no progresó el balance deficitario dentro de la cuenta corriente, otra de las cuentas que intervienen, es la de renta con USD 1.439,1 millones, la misma sigue desprovista relación al año pasado, estas cuentas son compensadas con las divisas remitidas por los obreros ecuatorianos que residen en el exterior, pero se debe acentuar la reducción de las remesas, esto

se debe a la crisis mundial que existe en la actualidad. (Banco Central del Ecuador, analisis de la balanza de pago 2008-2015)

**Gráfico No. 5**



**Fuente:** (Banco central del Ecuador)

**Elaborado:** Autor

En el Ecuador la proporción a la cuenta financiera, se ha ido disminuyendo, puesto que la inversión del extranjero directamente se ha reducido a USD 1.000,5 millones, en el año 2008 a USD 311,7 millones y en el periodo del 2009, la deflación enorme se ha visto representada en 220,9%, lo que señala un engrandecimiento del desempleo, debido a la escasa inversión con el extranjero, lo que ha mermado el trabajo en el Ecuador. (Banco Central del Ecuador, análisis de la balanza de pago 2008-2015)

Para el período de 2010, el superávit fue de USD 149.6 millones, lo que logra establecer un saldo positivo, dentro de las transferencias corrientes y balanzas de bienes fueron superavitarias, es por ello que para el año 2012 mostró un

superávit de US\$425 millones de acuerdo con las cifras exhibidas por el Banco Central del Ecuador, el superávit fuè similar frente al año anterior con un porcentaje de 67,7% menor, en relación al año 2011, evidenció buena recuperación con US\$1.137 millones. (Eduardo Peña Hurtado)

El banco central ecuatoriano, afirma que durante los años 2013, 2014 y 2015, la balanza de pagos en el país ha presentado grandes y favorables logros esto pese a la baja en el precio del petróleo y la imposición de salvaguardas a varias exportaciones.

La cuenta corriente, es la adición de las balanzas de bienes, servicios, renta y transferencias corrientes, es por ello que la economía ecuatoriana se ha diferenciado por ser deficitaria, ya que en las cuentas de la balanza de bienes, (debido a que es una cuenta comercial ) servicios, renta y superavitaria en la cuenta de transferencias corrientes.

En los últimos años, sin embargo, la balanza comercial ha logrado ser positiva debido al resultado en el acrecimiento del valor de costo del barril del crudo de petróleo, primordialmente en el 2008 su aumento fuè de aproximadamente 51%, estos datos con relación al año anterior, dentro del periodo que comprende desde ENERO-DICIEMBRE de 2007, la canastilla petrolera del país ecuatoriano se ubicó en USD 65,7 el barril, posteriormente dicho valor unitario se elevó a USD 99.5 el barril, en el periodo del año 2008. (Banco Central del Ecuador, análisis de la balanza de pago 2008-2015)

Un sobrante en la cuenta corriente significa, que los residentes de la economía en el país ecuatoriano, han visto engrandecido sus activos netos en comparación con países del exterior, existiendo un superávit por cuenta corriente, siempre y cuando las exportaciones sean mayores que las importaciones adicionalmente a las transferencias netas a los extranjeros, esto

quiere decir que los ingresos del comercio de bienes y servicios y las transferencias son importantemente superiores, en relación con los pagos por estas nociones.

#### **4.1.2 BALANZA DE BIENES**

La balanza de Bienes, muestra los valores a favor y en contra de las cuentas de exportaciones e importaciones de mercaderías, así como las exportaciones petroleras y no petroleras.

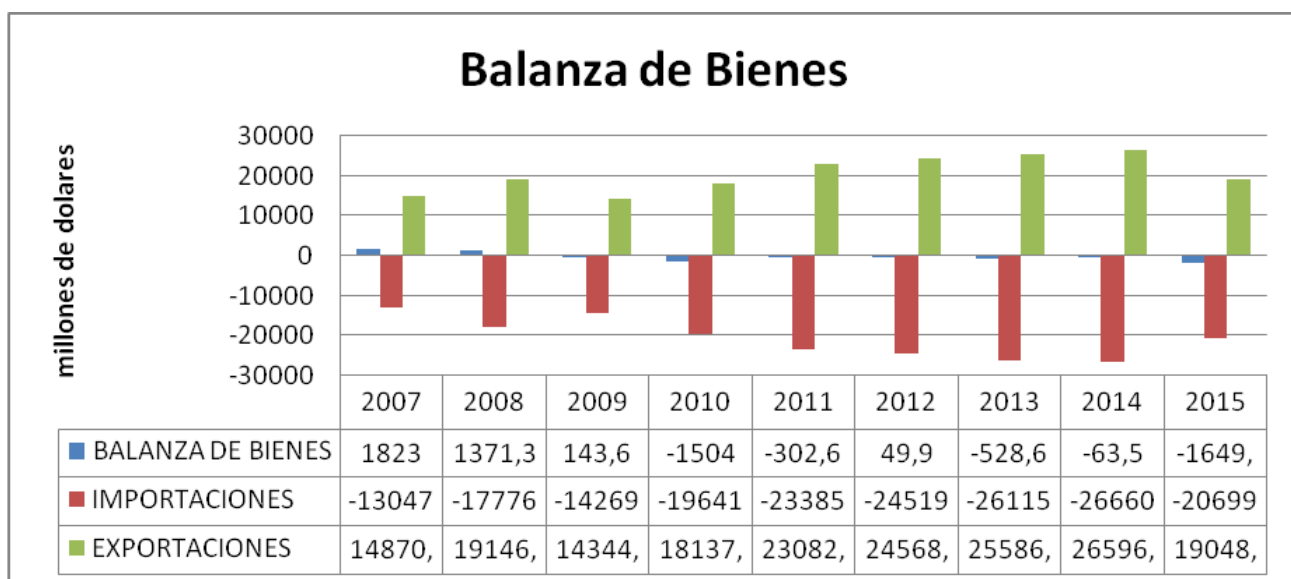
Su saldo en los últimos tres años ha sido negativo lo que perjudica más el saldo de la Cuenta Corriente. Solo en el 2015 su saldo fuè deficitario alcanzando los 1.649 millones de dólares. Es decir, las exportaciones fueron menores que las importaciones de bienes. Cifra que se convierte en la más alta en los últimos quince años.

En cuanto a las exportaciones petroleras las mismas aumentaron en un 40,2%, debido al considerable incremento en el costo por barril del crudo de petróleo ecuatoriano, en los tres primeros trimestres del año 2008, siendo vendido el barril de la siguiente manera:

Dentro del periodo del año 2009, las exportaciones en el país se redujeron desde USD 4.802,6 millones, dicho valor representa el 33,48% referencia al año 2008; las exportaciones NO PETROLERAS, se mermaron en un 0,08%, asimismo los productos que sobresalieron en las exportaciones en el dicho año fueron el plátano y el banano, con un incremento de USD 1.995,1 millones, mostrando una adición del 17,83%, en proporción al año 2008, esto debido a que la fruta ecuatoriana, tuvo una gran recibimiento y aceptación en el mercado de Medio Oriente, esta aceptación se da por la dificultad que afrontò Filipinas en su producción ya que era el primer abastecedor de la zona.

**Gráfico No. 6**

## IMPORTACIONES Y EXPORTACIONES



**Fuente:** (Ministerio Coordinador de Política Económica)

**Elaborado:** Autor

En cuanto a las exportaciones petroleras las mismas aumentaron en un 40,2%, debido al considerable incremento en el costo por barril del crudo de petróleo ecuatoriano, en los tres primeros trimestres del año 2008, siendo vendido el barril de la siguiente manera:

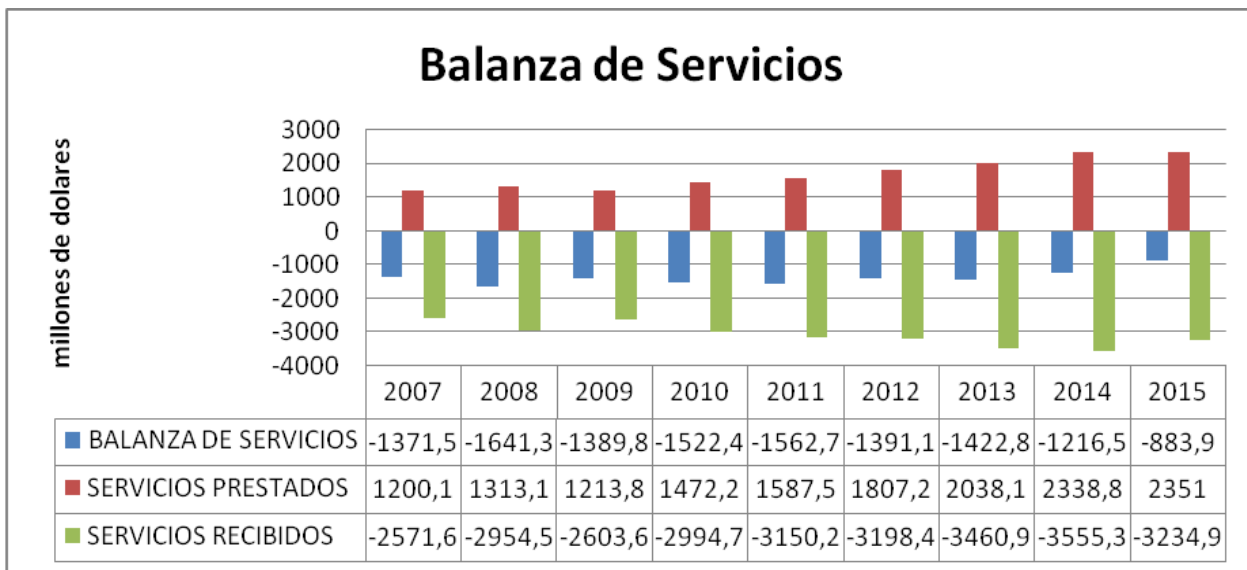
Dentro del periodo del año 2009, las exportaciones en el país se redujeron desde USD 4.802,6 millones, dicho valor representa el 33,48% referencia al año 2008; las exportaciones NO PETROLERAS, se mermaron en un 0,08%, así mismos los productos que sobresalieron en las exportaciones en el dicho año fueron el plátano y el banano, con un incremento de USD 1.995,1 millones, mostrando una adición del 17,83%, en proporción al año 2008, esto debido a que la fruta ecuatoriana, tuvo una gran recibimiento y aceptación en el mercado de Medio Oriente, esta aceptación se da por la dificultad que afrontó Filipinas en su producción ya que era el primer abastecedor de la zona.

En el periodo 2010 al 2015 cambia la tendencia y los saldos comerciales empezaron a deteriorarse. La crisis financiera y la continua reducción de los precios del petróleo originaron un deterioro en el saldo comercial.

### 4.1.3 BALANZA DE SERVICIOS

Las cuentas trascendentales de la balanza de servicios, son las de servicios recibidos y prestados conjuntamente con las subcuentas de viajes, transportes y otros servicios.

**Gráfico No.7**  
**BALANZA DE SERVICIOS**



**Fuente:** (Ministerio Coordinador de Política Económica)

**Elaborado:** Autor

Los servicios prestados progresan entre 2007 y 2008 en un equilibrio del 9,42% sobresaliendo el ítem de “VIAJES” con un aumento de 18,9%, dentro de los servicios recibidos, se han incrementado en un 14,88% y destacan “TRANSPORTES” con un gran aumento del 23,2% pasando desde USD 1.327,0 millones en 2007 a USD 1.634,2 millones en 2008. (Banco Central del Ecuador, análisis de la balanza de pago 2008-2015)

En el 2008, el quebranto de la balanza de servicios fue de USD –1.641,3 millones en un mayor porcentaje 19,67% con relación al año anterior USD -1.371,5 millones. (Banco Central del Ecuador, análisis de la balanza de pago 2008-2015)

Las salidas de divisas, por concepto de servicios fueron de USD –2.957 millones, los mismos que compensados con los ingresos en su totalidad es de USD 1.409,4 millones, dando como deducción un déficit de USD – 1.547,6 millones. (Banco Central del Ecuador, análisis de la balanza de pago 2008-2015)

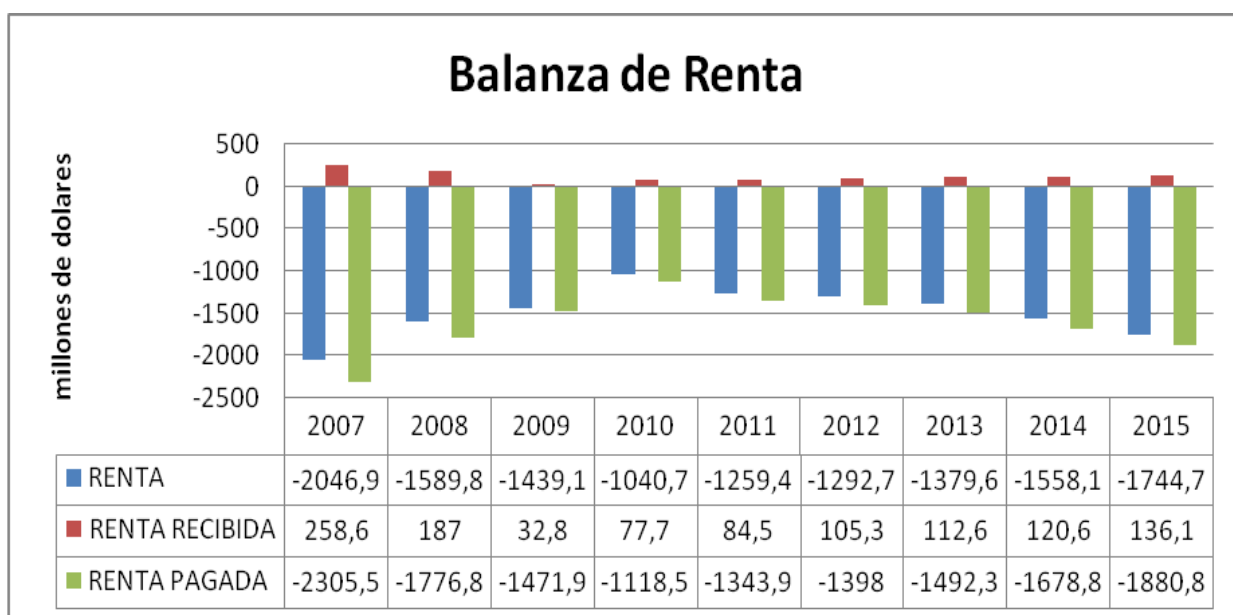
#### 4.1.4 **BALANZA DE RENTA**

Dentro de la balanza de rentas, podemos encontrar, las siguientes cuentas:

- ❖ Renta recibida
- ❖ Renta pagada,
- ❖ Clasificadas en remuneración de empleados
- ❖ Renta de inversión

**Gráfico No.8**

#### **RENTAS PAGADAS Y RENTAS RECIBIDAS**



**Fuente:** (Ministerio Coordinador de Política Económica)

**Elaborado:** Autor

En el periodo 2008, la balanza de renta se vió desprovista con una pérdida de USD –1.589,80 millones, valor inferior del 22,33% inscrito el año anterior USD –2.046,9 millones, La renta recogida por concepción de beneficios de las inversiones en el exterior, dicha suma fuè de USD 177,7 millones, del 22,93% menos que el año anterior, esto bajo concepto de las reservas internacionales e inversiones privadas.

Por otra parte, la renta pagada en el año de 2008 fuè de (USD 1.776,80 millones), la misma se redujo sustancialmente en un 22,93% con razón al año precedente y constituyó el 7,83% de las pérdidas de la cuenta corriente, la misma que se desglosa esencialmente en intereses por los préstamos que tienen como destino los acreedores USD 647,50 millones, en las rentas derivadas de la inversión directa USD 786,80 millones, en cuanto a las rentas de la inversión de la cartera USD 336,6 millones. (Banco Central del Ecuador, análisis de la balanza de pago 2008-2015)

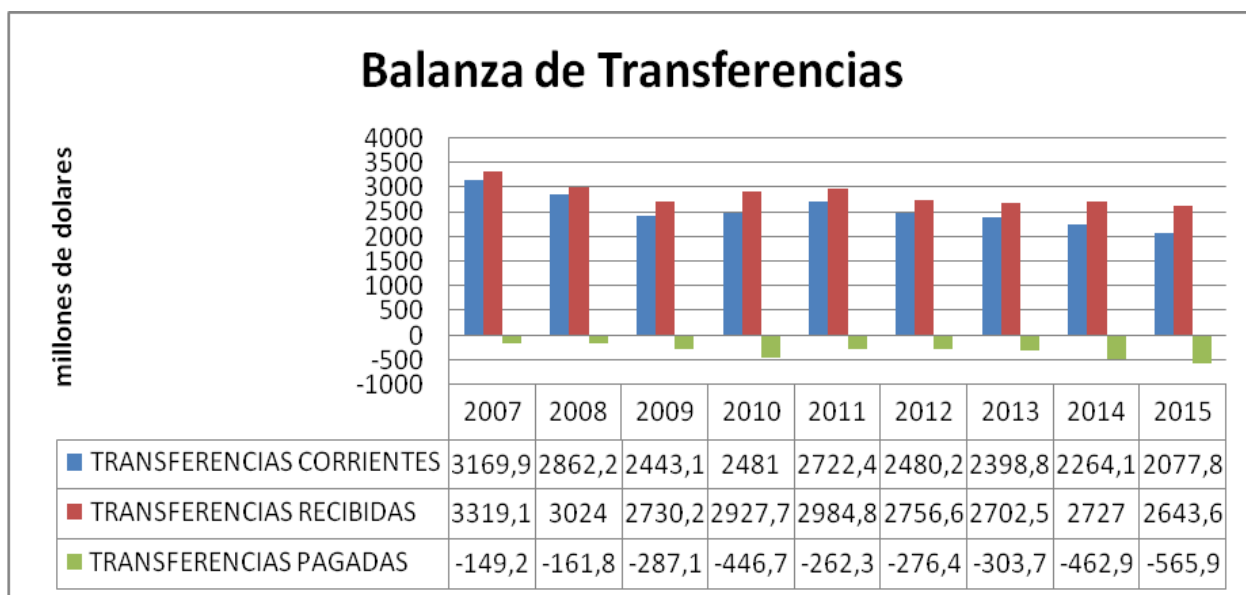
El resultado total y absoluto de la balanza de renta, muestra una insuficiencia de acuerdo a su financiamiento por USD –1.589,9 millones, estimación que se comprueba por los egresos en USD -1.776,80 millones e ingresos por USD 187 millones. (Banco central del Ecuador, análisis de la balanza de pagos 2008-2015)

#### **4.1.5 TRANSFERENCIAS CORRIENTES**

En las cuentas de la balanza de transferencias corrientes, se encuentran las transferencias corrientes recibidas y enviadas, así como la clasificación en donaciones públicas, remesas provenientes del extranjero, becas, etc.



**Gráfico No.9**  
**BALANZAS DE TRANSFERENCIAS**



**Fuente:** Ministerio Coordinador de Política Económica  
**Elaborado:** Autor

Esta cuenta se ha convertido en la más importantes de la Balanza de Pagos ya que ayuda a que los indicadores no sean más negativos y que se mantengan los niveles de liquidez en la economía. Así también se ha convertido en un aliado para los nuevos emprendimientos y constitución de pequeños negocios en las zonas rurales y urbano marginales.

El saldo de las transferencias corrientes que se reciben, en su mayoría es por las remesas que envían los ecuatorianos radicados en el exterior. En promedio representa el 90% de los ingresos por transferencias lo que la convierte en una de las principales fuentes de divisas de la economía

**Tabla No.2**  
**PESO DE LAS REMESAS EN LAS TRANSFERENCIAS**

En millones de dólares			
Años	Transferencias corrientes recibidas	Remesas de trabajadores	Participación en %
2002	1.709,5	1.432,0	83,77
2003	1.791,3	1.627,4	90,85
2004	2.048,7	1.832,0	89,42
2005	2.781,4	2.453,5	88,21
2006	3.233,8	2.927,6	90,53
2007	3.552,4	3.335,4	93,89
2008	3.382,7	3.082,6	91,13
2009	3.033,1	2.735,5	90,19
2010	2.927,7	2.591,5	88,52
2011	2.984,8	2.672,4	89,54
2012	2.756,6	2.466,9	89,49
2013	2.702,5	2.449,5	90,64
2014	2.727,0	2.461,7	90,27
2015	2.643,6	2.377,8	89,94

**Fuente:** (Banco Central del Ecuador, análisis de la balanza de pagos 2008-2015)

**Elaboración:** Autor

Si se analiza los últimos cuatro años, se puede determinar que hay una desaceleración de su ingreso al Ecuador para ubicarse en el 2015 en 2.377 millones de dólares. Una de las más bajas en los últimos once años.

#### **4.2. REMESAS Y SUS ANTECEDENTES**

Las remesas, se definen como la parte de dinero que transfieren los migrantes, que residen en el exterior (en su mayoría en Estados Unidos y Europa) a sus familiares que forman parte de los agentes económicos del país. Esos recursos son contabilizados en las cuentas de la balanza de pagos y se convierten en uno de los flujos más importantes para equilibrar los saldos negativos que se generan en las cuentas de la balanza comercial, rentas, servicios y en la falta de inversiones. (Mckinley brunson)

El efecto de las remesas o envíos, ha generado varias apreciaciones, es por ello la gran relevancia que ha tomado en los últimos años esta corriente originada por los migrantes, por esta parte se analiza a las remesas dentro de un contenido microeconómico, porque especialmente busca estudiar, analizar y considerar los efectos sociales; es decir consideran relacionar estos flujos con la educación, accesos a servicios sociales y pobreza.

La balanza de pagos es uno de los principales compendios contables, en el cual constantemente se resumen las transacciones económicas entre el resto del mundo y un país determinado, estas transacciones se inscriben en procesos de flujos, entre los residentes de la economía nacional y los no residentes en el país, la balanza se divide en dos clases: la cuenta corriente y la cuenta capital financiera.

Es fácil exponer, un enfoque íntegro de las relaciones económicas de un país con el resto del planeta, incluyendo en estas transacciones o cuentas, que interesan para realizar un análisis económico, para que el mismo sirva a su vez para diseñar políticas de financiamiento y comerciales, entre esta serie de cuentas que se registran dentro de la balanza de pagos tenemos las siguientes: las remesas, ingresos por turismo, inversión extranjera, flujos de endeudamiento externo y las utilidades que representan las compañías extranjeras en el país.

La Balanza de Pagos permite medir la liquidez de una economía y si su saldo es negativo puede poner en peligro la sostenibilidad de la misma en Latinoamérica, las remesas también son el motor del Producto Interno Bruto ya que ayuda a mejorar los niveles de producción, ingresos y consumos. Por ejemplo, en Guyana las remesas constituyen alrededor del 25% de su PIB. En la República Dominicana más del 20%.

Además en otros países como México, las remesas suman más de 23.000 millones de dólares al año; en Guatemala con más de 4.400 millones y en El Salvador 3.600 millones, según las estadísticas de la Comisión Económica para América Latina y el Caribe (cepal, agosto del 2015). Las remesas en Ecuador también forman parte de la cuenta corriente, y en los últimos cinco años es la única que registra saldos positivos y que aporta dinero a la economía.

En el 2015 las remesas, según el Banco Central del Ecuador, (Ecuador, Febrero 2016) llegaron a más de 2.500 millones de dólares, que representaron casi el 2,5% del PIB. La mayoría de estos fondos fueron inyectadas a la liquidez de la economía y que se convirtieron en un motor de reactivación para pequeños, medianos y grandes negocios. Además para reactivar el consumo en el mercado.

El fenómeno de las remesas, nace a finales de la década de los noventa, esto debido al aumento de los flujos migratorios, pues muchas de las economías del mundo se vieron afectadas por diversos factores, la evolución de la misma se asocia claramente al desempeño macroeconómico de los países donde se origina la migración, que incentivò a los individuos a dirigirse a lugares donde pudieran ganarse la vida más dignamente, donde las oportunidades de empleos, les permitieran mejorar su nivel socioeconómico, puesto que en el país de donde provenían, los factores nombrados anteriormente eran nulos.

Los componentes más nombrados por los migrantes para haber abandonado sus países de origen son los factores políticos, económicos y personales, los mismos se constituyen para poder explicar estos movimientos migratorios, como las grietas en los ingresos per cápita entre varios países; el gran aumento en las crisis financieras y económicas; el desempleo y la inconformidad laboral de los países del tercer mundo, así como la violencia

urbana y rural, pero sobre todo la democracia limitada y los conflictos internos llevó a los ciudadanos a dejar a sus familias y emprender el viaje hacia un mejor futuro lleno de oportunidades y de crecimiento profesional y cultural.

Además, en otros aspectos, los países industrializados del primer mundo, han ido atravesando en los últimos años un período de gran auge económico, puesto que los ciclos económicos se han ido expandiendo, así como los trabajos temporales relacionados con el agro y el cuidado de los ancianos y niños, también la incorporación de las mujeres en los trabajos relacionados con el hogar, la limpieza y demás, han ido expandiendo las ofertas laborales, promoviendo la migración de la población en general.

Las remesas son las muestras más importantes de que los migrantes rápidamente se van integrando en el mercado laboral de los distintos países de acogida, generando un ahorro que luego se transformara en los envíos que realizan a sus familiares en su país de origen, los llamados inmigrantes envían remesas por varias motivaciones a sus familiares entre las más importantes, se pueden mencionar:

**“La motivación puramente altruista de ayuda a sus familiares; El interés personal cuando el envío de remesas está orientado a diversificar los ahorros del inmigrante; El reembolso de inversiones previas en la educación y en el viaje del inmigrante; Y la diversificación de fuentes de ingreso y seguro familiar cuando la partida del inmigrante es considerada por los familiares como una estrategia de inversión, una diversificación de los recursos financieros de la familia y un seguro.” (Solimano a)**

La migración internacional, tiene como una de sus más notables expresiones el flujo de remesas, las mismas que son recursos que han venido generando, en la mayoría de países sudamericanos, una gran cantidad de ayuda social, política y económica, puesto que los individuos que migraron a países Europeos y Norteamericanos, envían cantidades de dineros, las mismas que sirven de ayuda a sus familiares y al mismo estado, es porque esta fuente de divisas es el sostén y ayuda de los miles de hogares en el mundo que se han originado con la migración.

Es por ello que para la Organización Internacional para la Migración, la terminología “Remesas” puede definirse de la siguiente manera:

**“Por lo general como la porción de sus ingresos que el migrante internacional envía desde el país de acogida a su país de origen.”** (Internacional Organization for Migration)

De igual manera, en la conferencia que se dio en el año de 2003, en México, se establecen y diferencian los tipos de remesas que llegan a los países de su recepción de la siguiente manera:

**“Es preciso establecer una diferencia entre las remesas oficiales que se transfieren a través de canales bancarios oficiales y que, por consiguiente, figuran en las estadísticas del país, y las remesas informales, que se envían a través de sistemas privados de transferencias de dineros, a través de amigos y parientes o que son llevados consigo por los propios migrantes a su hogar”** (Internacional Organization for Migration)

De igual manera, no dejarse de tomar en cuenta que la migración a Europa y Estados Unidos es una de las estrategias más utilizadas por los hogares para recurrir a este recurso, que en muchas ocasiones resulta ser el único ingreso que reciben estas familias, es por ello que el impacto que han causado las remesas, se ve eminentemente en el auge económico que se va visualizando, pues el circulante de divisas se está haciendo más visible, dejando ganancias económicas en negocios, así como en la construcción de viviendas.

**“Debido a que la migración a Estados Unidos es un fenómeno que en su mayor parte se origina en poco más de un centenar de municipios, y el mayor impacto de las remesas se aprecia en las economías locales y regionales con tradición migratoria, aún cuando está adquiriendo importancia en las zonas emergentes.”** (Periódico Reforma)

Por lo tanto, las remesas que son destinadas a los hogares de las personas que residen fuera de su país de origen, tienen como destino ser un recurso económico fundamental para el sostenimiento familiar, en algunos casos estos dineros son destinados para ser usados en sector de las economías regionales, para que los mismos usados en inversión agrícola, ganadera, etc., por eso Luis Quiroz expresa lo siguiente:

**“Las remesas tienen un impacto nacional y también individual (por hogar). A nivel nacional, las remesas reducen la pobreza, contribuyen a colmar la brecha comercial, facilitan el pago de la deuda, acrecientan las reservas de divisas y flexibilizan las restricciones de los créditos. En este contexto, los ejemplos de Honduras y El Salvador son fehacientes. En ambos casos, las remesas superan el 35**

**por ciento y el 80 por ciento, respectivamente, de los flujos financieros.” (Fernando Lozano Ascencio )**

Frente al incremento de las remesas, se han originado varios debates, pues el impacto que estos flujos crecientes alcanzan a tener sobre el desarrollo económico y la pobreza, la utilización de las remesas, es transcendental para lograr comprender el impacto que han generado en el desarrollo de los países menos desarrollados, varios estudios que recientemente se han desarrollado, llegan a considerar que las remesas en muchos países donde llegan son utilizadas para gastos en educación, vivienda, vestimenta y sobre todo en atención sanitaria.

**“Según las encuesta que se han realizado en América Latina y el Caribe en el año 2005 evidenciaron que los gastos normales, como el alquiler de piezas, departamentos o viviendas y los servicios básicos mermaron el 84 por ciento de las remesas que fueron recibidas en El Salvador y el 46 por ciento de las recibidas en Brasil, de igual manera los gastos en educación alcanzaron aproximadamente el 2 por ciento en Ecuador mientras que en República Dominicana el 17 por ciento.**

**La inversión en emprendimientos económicos llegó al 1 por ciento en México y al 10 por ciento en Brasil y Guatemala. Los ahorros de las remesas recibidas alcanzaron el 11 por ciento en Guatemala y las dirigidas a comprar una vivienda en Brasil representaron el 7 por ciento del dinero recibido.”**  
(Lopez Cordova-e. y Olmedo a.)

El aumento de las remesas ha ayudado a instaurar una industria cerca de estos grandes movimientos de capitales, así mismo el incremento reciente de esta



serie de divisas, ha modificado el sector industrial, entre las variables de cambios se encuentran las siguientes; una tendencia a aminorar los costos; un competitivo incremento de las empresas remesadoras, las mismas que se van consolidando con la constitución pequeñas empresas que ayuden al envío de las divisas a sus países de orígenes.

La mayoría de los ingresos de las remesas son canalizados por las empresas dedicadas a estas gestiones que son remecedoras, esto a pesar de que en los bancos, cooperativas o cajas de ahorros los usuarios tienden a pagar costos de envío imperceptibles o sin ningún tipo de costo en muchas ocasiones, las remesadoras tienen un ingreso general aproximadamente entre el 75 al 90 por ciento del total de las remesas.

Las referidas remecedoras únicamente actúan como entes transmisores, pues no ofrecen otros tipos de servicios financieros o bancarios, la ventaja que tienen este tipo de negocios son que el dinero es transferido de manera más rápida y eficaz ya sea en lo que concierne a pequeñas o grandes cantidades de dinero, y las mismas llegan a casi todos los lugares del mundo, hasta hace algunos años las entidades bancarias, no se habían involucrado en este tipo de transacciones.

Las instituciones bancarias tienen disposiciones menos variadas y sus sistemas de pago son generalmente mucho más lentos, es por ello que estas variantes, limitan la eficacia de los mismos, de esta manera pierden competitividad frente a las empresas que si realizan este tipo de transacciones monetarias como son las remesadoras, que son mucho más rápidas e instantáneas.

Las agencias bancarias, aplican muchos más requisitos al momento de realizar sus operaciones bancarias, especialmente con la documentación son más estrictos, es por ello que los inmigrantes ilegales y los que trabajan en el mercado informal, prefieren el servicio de las remesadoras, a este también debe añadirse la desconfianza que tiene la mayoría de las personas que emigran hacia otros países, pues la desconfianza que tienen con las instituciones bancarias, las ven relacionadas a las crisis bancarias generadas en sus países, como el Ecuador y el feriado bancario del año 2000.

La Secretaría Nacional de Planificación y Desarrollo (senplades), ha empezado a adquirir mucho más importancia, puesto que es la organización, que determina a la política económica, la misma que ha generado un gran impulso fiscal, a través de un evidente crecimiento del gasto público añadiéndole a esto el acrecentamiento interanual del orden del 25% en los años de gran auge del precio del petróleo.

En diciembre de 2009, el régimen actual ratificó las reformas con las que se plantea de alguna manera mejorar la equidad y batallar contra la evasión tributaria, para de esta manera poder enfrentar el déficit de la balanza comercial, así como la salida de capitales económicos del país, que afectan a la economía ecuatoriana.

En todo lo que concierne a las relaciones económicas internacionales, la deuda externa se ha gestionado, de una manera visible por parte del gobierno ecuatoriano, es por ello que el 20 de noviembre del año 2008, se explicó mediante un informe, proporcionado por la Comisión para la Auditoría Integral del Crédito Público (CAIC) y dentro del mismo se señalaron varios presuntos indicios de ilegitimidad e ilegalidad en los diferentes tipos de deudas externas: multilateral, comercial, interna y bilateral.

El Banco Central del Ecuador (BCE) informó las cifras económicas sobre las remesas enviadas al país desde el período comprendido entre los años 2007 al 2015, a través de los datos anunciados por el Banco Central Ecuatoriano, se han logrado apreciar varias características particulares de los procedimientos mundiales de los agentes mercantiles.

**“En la última década se observa que no existieron mayores variaciones en los destinos de la migración ecuatoriana, según continentes. Desde 2007 a 2015, Ecuador recibió remesas por \$ 24.173 millones. De este monto, el 53,8% provino de América, el 45,6% de Europa y el 0,6% de Asia, Oceanía y África.**

**En ese lapso, los flujos de remesas hacia Ecuador estuvieron condicionados al desempeño coyuntural de las economías de los países receptores de la migración ecuatoriana. Por ello, y cual reflejo de la contracción económica global, las remesas generadas en Estados Unidos pasaron de \$ 1.691 millones en 2007 a \$ 1.332 millones en 2015.**

**Los envíos de remesas dependieron de la cantidad acumulada de ecuatorianos residentes en el exterior. En correspondencia con esto, en cambio, el porcentaje de remesas enviado desde Estados Unidos aumentó del 51% en 2007 al 56% en 2015.**

**Por otra parte, si se toma como referencia el total acumulado de remesas recibidas en los últimos 9 años, se observa que el 48% emanó de Estados Unidos (\$ 11.540 millones), el 36% de España (\$ 8.707 millones), el 7% de Italia (\$ 1.691 millones), el 2% de México (\$ 481 millones) y el 7% del resto del mundo (\$ 1.755 millones).”(Diario el Telègrafo, Redacción Económica)**

Después de la dolarización de la economía ecuatoriana, el gobierno del Presidente Rafael Correa sigue comprometido, con las políticas financieras, pues las mismas no han podido esgrimir la crisis económica internacional, esta privación se ha visto reemplazada por una política ambiciosa, comercial defensiva y a su vez esta profunda política sectorial se está viendo reformada para el bien de la política comercial, dado el paulatino quebranto de la balanza comercial, que ha pasado de un saldo positivo de 1.414 millones de dólares en el año 2007 y de 909 millones de dólares en 2008 a un saldo negativo de 332 millones de dólares en el año 2009, esto según el COMEXI, que dice lo siguiente:

**“El Gobierno aprobó a través del Consejo de Comercio Exterior e Inversiones (COMEXI), el 22 de enero de 2009, una serie de medidas, tales como el establecimiento de una salvaguardia general y no discriminatoria por el período de un año con el objeto de reducir las importaciones por valor de USD 1.459 millones. Estas medidas afectaron a 627 partidas arancelarias, las cuales constituyen el 8,6% del total de partidas.”** (Comexi 29/04/2010)

#### **4.2.1. REMESAS SOSTIENEN EL CRECIMIENTO ECONÓMICO EN HONDURAS.**

Las remesas, se constituyen como la segunda fuente más importante de ingresos en la población Hondureña, según (HONDURAS) al registrar el 8% y 9% de los fondos que mensualmente reciben los pobladores, esto según las cifras obtenidas por el Instituto Nacional de Estadísticas (INE).(Anexo pag.76)

Actualmente los estudios que se han realizado dentro de la población muestra que la dependencia de los pobladores, que se dedican a la agricultura es mayor y que al menos el 13.5% de las familias, reciben tan solo 280 dólares mensuales por concepto de las remesas enviadas desde el extranjero con cierta regularidad.

**“Honduras es un país en Centro América, en donde el monto anual de remesas recibidas supera el total de divisas. La población hondureña es de aproximadamente 7.2 millones de habitantes. Se estima que 800 mil personas viven fuera del país que equivale a más del 12% de la población, lo que representa el 28% de la población económicamente activa (PEA). Se plantea que la economía de Honduras depende en gran parte de las remesas que esa porción de la población manda a sus familiares como apoyo económico. En 2006, las remesas representaron el 26% del Producto Interno Bruto lo que hizo de Honduras la segunda nación con el porcentaje más alto en contribución de remesas al PIB de la región América Latina y el Caribe.”** (Banco Central de Honduras)

La producción de divisas, derivadas de las remesas, ofrecen oportunidades para que el factor económico se fortalezca, principalmente por la influencia en la reducción de la pobreza, así como el mejoramiento de los indicadores sociales y económicos, el impacto que han causado las remesas en el plano macroeconómico en Honduras, pueden resultar positivos siempre y cuando los recursos adquiridos sean destinados a las inversiones, para que de esta manera su consumo se vea multiplicado en la producción nacional.

**“Tanto en las zonas urbanas como rurales, los receptores de remesas gastan la gran mayoría de éstas en la atención de necesidades básicas, es decir en gastos y consumos cotidianos. Este dinero fluye a los parientes más cercanos como padres y hermanos. Aunque esos no son los únicos beneficiarios de las remesas, pero tienden a ser los principales administradores de los ingresos externos.” (Orozco M)**

El incremento del monto de las remesas remitidas hacia Centroamérica para el año 2015, se acrecentó notoriamente marcando un récord nunca antes visto, ya que en este ciclo se sumaron aproximadamente 15,818 millones de dólares, lo que en la moneda de origen hondureño reflejaría el monto aproximado de 352.000.000 de lempiras, lo que constituye un incremento cerca del 7% con relación al año 2014.

#### **4.2.2. EL IMPACTO DE LAS REMESAS EN LA ECONOMÍA DE MÉXICO.**

México, es un país en el cuál fenómeno migratorio, tiene características muy específicas, debido a su vecindad con una de los países más importantes del mundo como es Estados Unidos, y es precisamente esta cercanía lo que ha proporcionado que cientos de personas hayan decidido ir en busca de empleo a este país, es aquí donde se crea la generación de redes migratorias, que crean constantes flujos económicos entre ambos países.

Por lo tanto la importancia de las remesas dentro de la economía Mexicana, en la actualidad es de gran transcendencia, no solo en el ámbito económico si no también política, social, puesto que el crecimiento económico proveniente de las remesas continúa en aumento, a partir del año 2000 aproximadamente, estos acrecentamientos económicos han superado en su gran totalidad a los ingresos provenientes de la inversión extranjera directa y del turismo.

**“Hace quince años en México no se tenía la certeza de la cantidad de dinero que ingresaba al país por concepto de remesas que enviaban los trabajadores migrantes desde los Estados Unidos. Incluso este rubro no aparecía en los informes anuales de la balanza de pagos elaborados por el Banco de México.” (Fernando Lozano Ascencio )**

Se consideran los tres factores principales del impacto de las remesas en la economía mexicana los siguientes.

**“El ingreso de remesas se ha convertido en la segunda fuente de divisas para el país después de las exportaciones de petróleo crudo: En términos de la Balanza de Pagos de México, el ingreso de remesas en el último año (2003), según lo reportado por el banco central, resultó equivalente a 2.2 puntos porcentuales del PIB, al 78.9% de las exportaciones de petróleo crudo y superó, tanto al monto de la inversión extranjera directa (IED), que este año sumó 10,731 millones de dólares, - su nivel más bajo en los últimos años -, así como, los ingresos por concepto de turismo, que en este año fue de 6,680 millones de dólares. De esta manera, observamos en el gráfico 2 que en 1998, el ingreso de remesas superó por vez primera lo obtenido por concepto de turismo; y para el año pasado, las remesas resultan equivalentes al 142% de los ingresos por turismo.” (Banco de México, 2004)**

**“Un segundo impacto de las remesas se genera en el mercado interno. Las remesas tienen un fuerte impacto en el consumo, pues según estimaciones del Banco de México, el ingreso de las remesas está beneficiando al 25% de los hogares con menores ingresos del país. Y de estos ingresos dichos hogares, destinan, 8 de cada diez dólares al consumo familiar, esto es, para cubrir sus necesidades básicas (comida, renta y salud).” (Banco de México, 2004)**

**“Otro efecto macroeconómico es que las remesas tienen un impacto en la disminución del déficit de la Cuenta Corriente. Las remesas en los últimos años han cobrado una seria importancia para el financiamiento del déficit de la cuenta corriente de México. Tal como nos ilustra la tabla 8 y el gráfico 3, sin remesas dicho déficit en 1985, año en donde el saldo de la cuenta corriente fue positivo (de 799.51 millones de dólares) habría resultado con saldo negativo (de -357.9 millones); así también hubiese sido 33% más alto en 1990; 233% mayor en 1995; 168% más en 1996; 36% en 2000; y ese déficit habría crecido 148% en el 2003. Estos datos sobre la cuenta corriente ejemplifican la importancia macroeconómica de las remesas familiares enviadas por nuestros migrantes.” (Banco de México, 2004)**

#### **4.2.3. EL IMPACTO DE LAS REMESAS EN LA ECONOMÍA DEL PERÚ.**

Las remesas internacionales describen a las transferencias económicas que efectúa un individuo que trabaja en una nación extranjera hacia su lugar de origen, estas transacciones económicas, fluyen especialmente en correlación con el flujo migratorio. La transcendencia de estos recursos para los países en



vías de desarrollo es indudable que lo beneficiaran de gran manera, ya que las remesas representan la segunda fuerza económica en Perú.(Anéxo pag . 76)

La República Peruana no se ha visto alejada frente a la tendencia internacional de ser un país exportador de capital humano, es por ello que el Perú es un receptor de remesas.

**“En 1990, primer año en que se registran las remesas, éstas representaban sólo el 0.3% del PBI, mientras que para el 2010 se registró un crecimiento muy significativo al representar el 1.9% del PBI (ver gráfico “Remesas como porcentaje del PBI”). En términos absolutos, las remesas del 2010 fueron aproximadamente US\$2,500 millones.”(Nikita Cespedes Reynaga)**

La tendencia progresiva de las remesas, en el país tiene varios efectos macroeconómicos, agregados al resultado primordial de favorecer con los gastos básicos del hogar, es decir la adquisición de la canasta familiar, además las remesas admiten conocer el estado de vinculación del emigrante con el hogar donde llegará remesas enviada por un familiar o el individuo que la haga, es por ello que la importancia de reconocer el flujo de las remesas es principalmente conocer el destino de sus gastos.

#### **4.3. ORIGEN Y EVOLUCIÓN DE LAS REMESAS**

Las divisas, que los migrantes adquieren trabajando en el extranjero, las que luego son enviadas a sus familias en su país de nacimiento, es una situación repetitiva que se evidencia en el mundo, debido a la migración y otros factores que han incidido en que los individuos abandonen su lugar de origen y a sus familias por ir en busca de mejores alternativas económicas, para cubrir sus necesidades básicas.

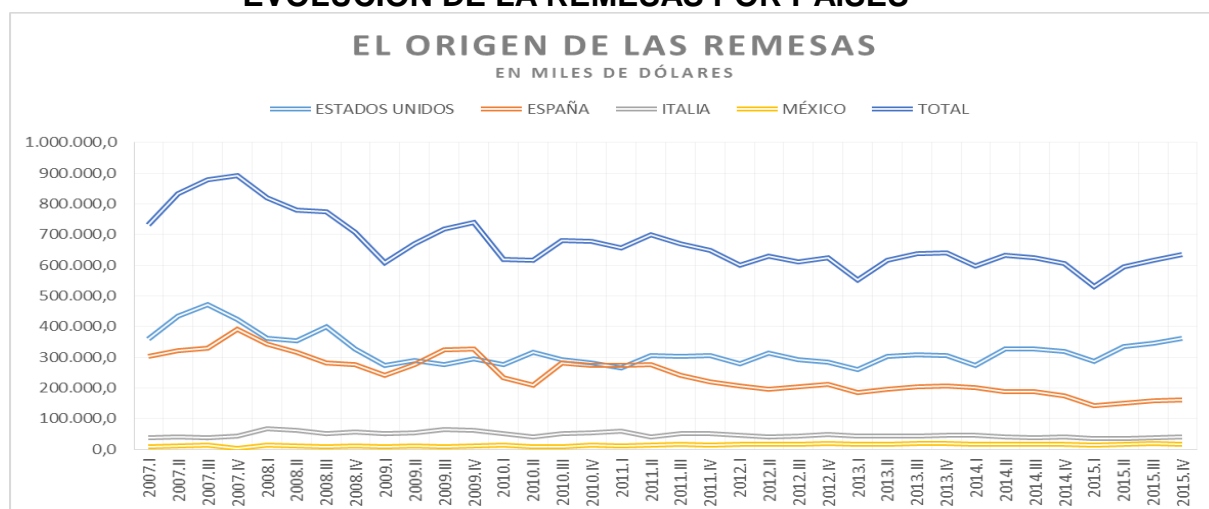
Por lo general, los migrantes ecuatorianos, una vez que tienen un ingreso fijo, trabajando en el exterior, deciden enviar cierta parte de los ingresos adquiridos a sus familias en Ecuador, el monto enviado será decisión del migrante, esto en razón de las necesidades que necesitarán cubrir sus familiares en el país.

Los medios de envíos más comunes de remesas son órdenes de pago, cheques, transferencias electrónicas y a través de correo, familiares o amigos que vengán al país a vacacionar, las remesas son enviadas al Ecuador, por los emigrantes legales o ilegales, temporales, de clase baja alta, casados, jóvenes, solteros y residentes permanentes del país extranjero donde laboran y residen.

En muchas ocasiones, ciertos migrantes, suelen remesar más cantidades de dinero que otros, en el caso de los ecuatorianos por lo general, el monto enviado de sus ingresos correspondería aproximadamente al 33% de sus ganancias mensuales.

En el periodo 2007 al 2015 el origen de las remesas tiene un leve cambio ya que ahora son más los países donde laboran los migrantes ecuatorianos. Antes del 2005 la mayoría de las remesas provenían de Estados Unidos y se concentraban en la región Austral. Ahora en los últimos nueve años la diversificación de origen y destino se multiplicó agresivamente.

**Gráfico No.10**  
**EVOLUCIÓN DE LA REMESAS POR PAÍSES**



**Fuente: Banco Central del Ecuador, análisis de la balanza de pago 2008-2015**

**Elaboración: Autor**

Estados Unidos se mantiene como el primer proveedor de remesas para las familias ecuatorianas, seguida de España muy de cerca, Luego sigue Italia y México, como los países en donde también laboran ecuatorianos que aportan con remesas, y mantienen nexos con sus familias en varias provincias.

Entre 2007 y 2015 las familias ecuatorianas recibieron 24.173 millones de dólares en forma de remesas que oxigenaron la liquidez de las economías pequeñas y medianas. Esos recursos dinamizaron mucho el consumo y la inversión en pequeños negocios. Según los registros del Senain, se calculan que cerca de 2 millones de ecuatorianos radican en el exterior.

Durante el año 2007, las remesas tuvieron un descenso de al menos 22,48% hasta el 2010, año en el cuál los ascendieron aceleradamente, es evidente que los montos seguirán descendiendo grandemente, ya que la profunda crisis que viven los países de primer mundo, ha llegado afectar, la economía del país con gran dureza, pues cabe recalcar que las remesas son la segunda fuente de sostenibilidad económica del Ecuador.

Las estadísticas del Banco Central del Ecuador, revelan que el origen de las remesas constantes son más de cien países de varios continentes.

**Tabla No.3**  
**ORIGEN DE LAS REMESAS**

En miles de dólares	
PAIS	Monto acumulado 2007 a 2015
ESTADOS UNIDOS	11539648,73
ESPAÑA	8706888,315
ITALIA	1690682,808
MÉXICO	481097,3855
REINO UNIDO	163929,918
CHILE	143577,1857
VENEZUELA	140346,9243
ALEMANIA	130356,2438
COLOMBIA	108615,0578
PERÚ	96794,33962
CANADÁ	94532,28105
FRANCIA	93624,69075
BÉLGICA	81110,69592
SUIZA	76179,91673
DEMÁS	626024,5653
TOTAL	24173409,06

**Fuente:** (Banco Central del Ecuador, análisis de la balanza de pago 2008-2015)

**Elaboración:** Autor

Las remesas que entraron al Ecuador, en su gran mayoría, fueron provenientes de los continentes americanos y europeo, puesto que en estos países habitan la gran mayoría de migrantes originarios del territorio ecuatoriano.

Los montos señalados anteriormente, sufrieron una abismal caída del 17,15% (US\$ 1.169.050 miles) en Europa y 18,38% (US\$ 1.146.681 miles) en América finalizando el año 2011, no obstante las remesas derivadas desde Asia se han duplicado, traspasando de US\$ 3.161 miles en 2008 a US\$ 6.283 miles en 2014. De igual manera, las remesas recibidas desde Oceanía demostraron un alto crecimiento del 79,51%, ya que pasaron de US\$ 573 miles en 2008 a un monto aproximado del US\$ 1.028 miles en 2014.

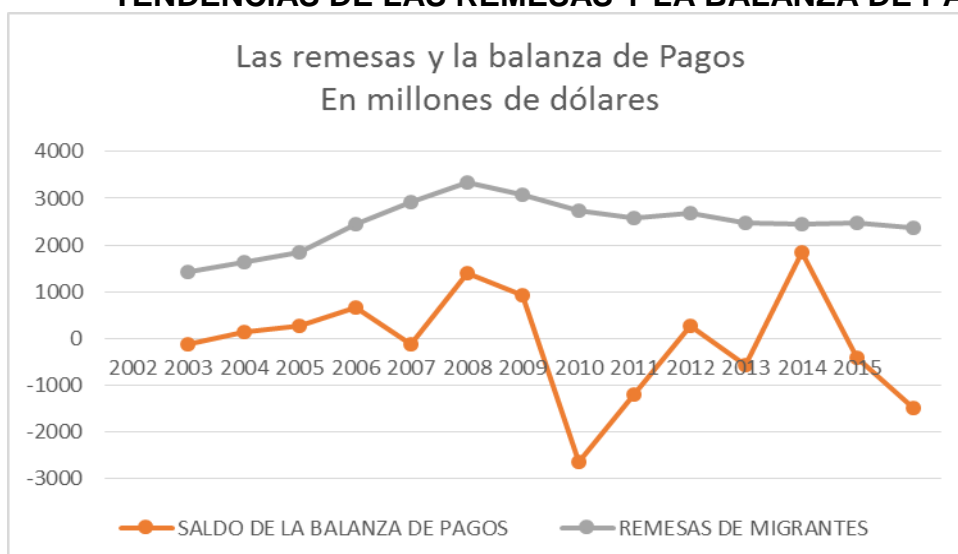
#### **4.4. ANÁLISIS DE LAS REMESAS Y SUS IMPACTO EN LA BALANZA DE PAGOS**

La inyección de liquidez en forma permanente en los últimos años ha sido clave para equilibrar las cuentas con el exterior. Y en especial a las cuentas de la Balanza de Pagos para que tengan un mejor saldo ya sea en la cuenta corriente y el saldo global de la balanza.

El monto financiero de las Remesas en el Ecuador, se constituyó en el 8,09% del Producto Interno Bruto Nominal durante el año 2000, preocupantemente al término del año 2010, esta relación PIB-REMESAS, disminuyó nominalmente hasta llegar a ubicarse en el 4,20%.

Es así que la relación de los envíos que envían los migrantes con la tendencia de la balanza de pagos son casi similares. Es decir ayuda a que el saldo no sea más negativo y más bien positivo.

**Gráfico No.11**  
**TENDENCIAS DE LAS REMESAS Y LA BALANZA DE PAGOS**



**Fuente:** (Banco Central del Ecuador, análisis de la balanza de pago 2008-2015)

**Elaboración:** Autor

Los beneficios de las remesas son muchos y no solo para el Estado sino también para los agentes económicos ya que con esos recursos se desarrollaron muchos negocios, inversiones en construcción de inmuebles, adquisición de vehículos y hasta para terminar la educación y cuidados permanentes de la salud.

Si se analiza la cuenta corriente, es una de las principales beneficiadas por el ingreso de las transferencias económicas. Pues, sin esos fondos sus saldos fueran más negativos y perjudicial para la economía.

**Tabla No.4**  
**El impacto de las remesas en la Cuenta Corriente**

AÑOS	SALDO DE CUENTA CORRIENTE	REMESAS DE MIGRANTES	SALDO DE CUENTA CORRIENTE SIN LAS REMESAS
2002	-1.218,3	1.432,0	-2.650,3
2003	-386,9	1.627,4	-2.014,3
2004	-479,2	1.832,0	-2.311,2
2005	474,5	2.453,5	-1.979,0
2006	1.739,1	2.927,6	-1.188,5
2007	1.886,5	3.335,4	-1.448,8
2008	1.767,0	3.082,6	-1.315,6
2009	309,6	2.735,5	-2.426,0
2010	-1.585,9	2.591,5	-4.177,4
2011	-401,9	2.672,4	-3.074,3
2012	-165,3	2.466,9	-2.632,2
2013	-930,5	2.449,5	-3.380,0
2014	-526,7	2.461,7	-2.988,5
2015	-2.092,1	2.377,8	-4.469,9

**Fuente:** Banco Central del Ecuador, análisis de la balanza de pago 2008-2015  
**Elaboración:** Autor

Si se realiza unos cálculos matemáticos sencillos, es decir si se quita las remesas de la cuenta corriente, su saldo negativo puede llegar a multiplicarse por dos. Por ejemplo, en el 2015 la cuenta registró un déficit de 2.092 millones de dólares pero si se restara las remesas de los migrantes el saldo aumentaría a menos 4.469 millones de dólares. Ese monto sería perjudicial para la economía y más cuando es dolarizada.

Y si revisamos los mismos efectos en el saldo global de la balanza de pagos la situación se vuelve a repetir. Es decir, la participación de los recursos de los migrantes alivian en algo los indicadores económicos y ayudan a reducir los niveles de desempleo, pobreza y liquidez. Eso implica mejorar las condiciones de vida de muchos ecuatorianos y con eso ayudar a mantener o alcanzar un desarrollo económico más activo.

**Tabla No.5**  
**El impacto de las remesas en la Balanza de Pagos**

En millones de dólares			
AÑOS	SALDO DE LA BALANZA DE PAGOS	REMESAS DE MIGRANTES	SALDO DE LA BALANZA DE PAGOS SIN LAS
2002	-127,5	1.432,0	-1.559,5
2003	135,7	1.627,4	-1.491,7
2004	281,0	1.832,0	-1.551,0
2005	666,1	2.453,5	-1.787,4
2006	-130,6	2.927,6	-3.058,2
2007	1.386,6	3.335,4	-1.948,8
2008	933,9	3.082,6	-2.148,7
2009	-2.647,2	2.735,5	-5.382,7
2010	-1.212,3	2.591,5	-3.803,7
2011	272,0	2.672,4	-2.400,4
2012	-581,9	2.466,9	-3.048,8
2013	1.845,9	2.449,5	-603,6
2014	-424,5	2.461,7	-2.886,2
2015	-1.488,4	2.377,8	-3.866,3

**Fuente:** (Banco Central del Ecuador, análisis de la balanza de pago 2008-2015)

**Elaboración:** Autor

Sin embargo, por otra parte los mencionados beneficios, no han sido del todo buenos pues se ha perdido la institucionalidad del hogar y en muchos casos su disolución total o parcial, afectando a muchos jóvenes.

Del mismo modo, es transcendental señalar que dentro del Ecuador, son las zonas urbanas las que mayormente reciben remesas con el 97,04% durante el año 2007, mientras que para el 2010 se constituyó en el 98,96% en comparación del total de las remesas en el país.

## **5.1 CONCLUSIONES**

- ❖ Los pilares fundamentales de la balanza de pagos , y más en una economía dolarizada, son sin duda las cuentas que generan ingresos en forma permanente. Los registros contables del país determinan que las exportaciones de bienes y servicios, las remesas, la inversión extranjera directa, el endeudamiento y las reservas monetarias internacionales son las que ayudan a mantener la liquidez de la economía ecuatoriana. Sin embargo, el problema se genera cuando estas cuentas son neutralizadas por las importaciones agresivas de bienes, la falta de inversiones, poco ahorro y limitaciones en el endeudamiento. Y ese es el caso de Ecuador, que en el periodo 2007 al 2015, la cuenta que más registró la entrada de divisas es la remesa que envían los migrantes. Por lo que se convierten en el dinamizador de liquidez que ayuda a mantener el sostenimiento de economía.
  
- ❖ Entre 2007 y 2015 las familias ecuatorianas recibieron 24.173 millones de dólares en forma de remesas que oxigenaron la liquidez de las economías pequeñas y medianas. Estados Unidos se mantiene como el primer proveedor de remesas para las familias ecuatorianas, seguida de España muy de cerca. En algunos años la mayoría de las remesas provenían de España. Luego sigue Italia y México, como los países en donde también laboran los ecuatorianos, y mantienen nexos con sus familias en varias provincias.
  
- ❖ Los beneficios de las remesas son muchos y no solo para el Estado sino también para los agentes económicos ya que con esos recursos se desarrollaron muchos negocios, inversiones en construcción de inmuebles, adquisición de vehículos y hasta para terminar la educación y cuidados permanentes de la salud. Pero si se analiza la cuenta



corriente, es una de las principales beneficiadas por el ingreso de las transferencias económicas. Pues, sin esos fondos sus saldos fueran más negativos y perjudicial para la economía. Por ejemplo, en el 2015 la cuenta registró un déficit de 2.092 millones de dólares pero si se restara las remesas de los migrantes el saldo aumentaría a menos 4.469 millones de dólares. Ese monto sería perjudicial para la economía y más cuando es dolarizada.

## **5.2. RECOMENDACIONES**

- ❖ Para poder mantener el ingreso permanente de las remesas o que se incrementen, el Gobierno debe incentivar proyectos que incentiven a los migrantes a invertir en el país, y que obtengan un beneficio tributario o que sea una garantía para créditos productivos, y que el registro de las remesas sean consideradas como un flujo de ingresos.
- ❖ Establecer una estrategia comercial con los países que más relación se mantiene por las remesas. Alrededor de 25 países concentran la mayor parte de las remesas que envían los migrantes ecuatorianos, y en la lista está Estados Unidos, España, Italia, México, Holanda y otros. Mantener o ampliar las oficinas comerciales para que las mismas personas que radican en esos países puedan convertirse en distribuidores de productos ecuatorianos. De esa manera se mejorarían los ingresos por exportaciones que sumados a las remesas mejorarían el saldo de la cuenta corriente.
- ❖ Beneficiar a los migrantes bajando los impuestos para que estos puedan invertir desde su localidad formando asociaciones y creando empresas en su país de origen, generando fuentes de empleo que ayude a disminuir la fuente de desempleo y a que más familias tengan como sustentarse.

### 5.3. **BIBLIOGRAFÍA**

#### Bibliografía

Banco central de Honduras. el rostro de las remesas su impacto y sostenibilidad.  
tegucigalpa: Honduras c.a., 2007.

Banco central del Ecuador. «banco central del Ecuador.» 28 de 04 de 2016.

Banco de México 2003. la balanza de pagos . económico. México df, 2003.

Banco de México 2004. informe sobre la inflación Octubre-Diciembre. económico.  
Banco de México. México: estatal, 2004.

Cabrera G. fundamentos de comercio internacional. Madrid: Aguilar, 1975.

Codigo tributario del Ecuador. ley de regimen tributario interno. Quito: registro oficial,  
2014.

Comexi 29/04/2010. informe económico y comercial del Ecuador. económico. Quito,  
2010.

Diario el comercio,2011. «impuesto a la salida de divisas.» 15 de octubre de 2011.

Diario el telègrafo, redacción económica. «el 56% de las remesas recibidas en 2015  
provino de migrantes en Estados Unidos.» el banco central del Ecuador  
presentó los últimos datos sobre esta fuente de ingresos 26 de mayo de 2016.

Eduardo Peña Hurtado. reporte de balanza de pagos 2010-2012. económico.  
Guayaquil, 2012.

Fernando Lozano Ascencio . experiencias internacionales en el envío y uso de  
remesas. México: internacional de migración y desarrollo, 2003.

Goldman sachs. Preciopetròleo ecuador 2008. 02 de enero de 2014.  
<<http://www.preciopetròleo.net/precio-petròleo-2008.html>>.

Internacional organization for migration. «remesas de los migrantes en las americas.»  
remesas de los migrantes en las americas. quintana roo-México, 2003.

- Jesus Paul Gutierrez. expansion. 08 de enero de 2015. 19 de 05 de 2016  
<<http://www.expansion.com/diccionario-economico/balanza-por-cuenta-corriente.html>>.
- John Sloman. economics. penguim, 2012.
- Ley contra el lavado de activos Ecuador. ley de prevenciòn, detecciòn y erradicaciòn del delito de lavado de activos y del financiamiento de. Quito: registro oficial, 2013.
- Lopez Cordova-e. y Olmedo a. «la migraciòn internacional, las remesas y el desarrollo.» a., lopez cordova-e. y olmedo. 2007. 1-120.
- Maiguashca f. balanza de pagos m.a. Dominguez. 11 de 2012.
- Manual fmi. manual fmi . EEUU: mbp6 sexta, 2009.
- Mckinley brunson. «remesas de los migrantes en las americas.» conferencia nacional sobre la migraciòn. Mèxico, 2003. 90.
- Nikita cespedes reynaga. «remesas, otra ventana oportuna.» las polítics que busquen aprovechar la ventana de oportunidades demogràfica deben tambièn prestar atenciòn a otra ventana importante: la del ciclo de las remesas 2012.
- Octavio Suarez. La economìa peruana. econòmico y estadístico. Lima, 2013.
- Orozco m. worker remittances in an international scope. washington: diàlogo interamericano, 2003.
- Periòdico reforma. «destacan la importancia de las remesas para guanajuato y Mèxico.» 28 de mayo de 2003.
- Secmca 2015. base de datos simafir. econòmico-estadístico. San Jose-Costa Rica, 2015.
- Senplades. senplades. 2007. <<http://plan.senplades.gob.ec/web/guest/328>>.
- Solimano a. remittances by emigrants: issue and evidences en atkinson. reino unido: new sources of development finance, 2004.

Superintendencia de bancos y seguros. reglamento general de la ley de cheques.

Quito: registros oficiales pedro solines chacon, 2014.

Superintendencia de compañías Ecuador. reformas y derogaciones a la ley de compañías del Ecuador. Guayaquil: registro oficial , 2011.

Honduras, informe. «[http://www.ilo.org/wcmsp5/groups/public/---americas/---ro-lima/---sro-san\\_jose/documents/publication/wcms\\_205970.pdf](http://www.ilo.org/wcmsp5/groups/public/---americas/---ro-lima/---sro-san_jose/documents/publication/wcms_205970.pdf).» 25 de 02 de 2011. [http://www.ilo.org/wcmsp5/groups/public/---americas/---ro-lima/---sro-san\\_jose/documents/publication/wcms\\_205970.pdf](http://www.ilo.org/wcmsp5/groups/public/---americas/---ro-lima/---sro-san_jose/documents/publication/wcms_205970.pdf). flujos migratorios laborales intrarregionales:. 10 de 06 de 2016.

Sampieri, collado, baptista. metodología de la investigación. iztapalapa-México: mc graw hill, 1997.

Asamblea nacional constituyente. (2010). ley de prevención detección y erradicación del delito de lavado de activos y del financiamiento de delitos. Quito: registro oficial asamblea nacional.

Banco central del Ecuador. anàlisis de la balanza de pago 2008-2015. econòmico. Quito: poligràfica, 2008-2015.

—. Metodologia de la informacìon. econòmico. Quito: poligràfica, 2011.

Borísov, zhamin y makárova. diccionario de política econòmica. Madrid: eumed, 1996.

Eduardo Peña Hurtado. reporte de balanza de pagos 2010-2012. econòmico. Guayaquil: poligràfica, 2012.

Ministerio coordinador de política econòmica. indicadores microeconògicos y macroeconògicos. 10 de julio de 2008-2012. <http://www.politicaeconomica.gob.ec/wp-content/uploads/downloads/2012/08/julio-web-2012.pdf>. 2016 de 06 de 27.

Saint-simon de rouvro, . diccionario de economía política. Francia, 1825.

Tugán-baranovski, mijaíl ivánovich. teoría del dinero fàbrica rusa del pasado.  
Francia, 1889.

Villamar David.  
<http://repositorio.flacsoandes.edu.ec/handle/10469/908#.v3e71ljhdiu>. 11  
de 08 de 2005.  
<http://repositorio.flacsoandes.edu.ec/handle/10469/908#.v3e71ljhdiu>.  
2016 de 06 de 27.

ANEXOS

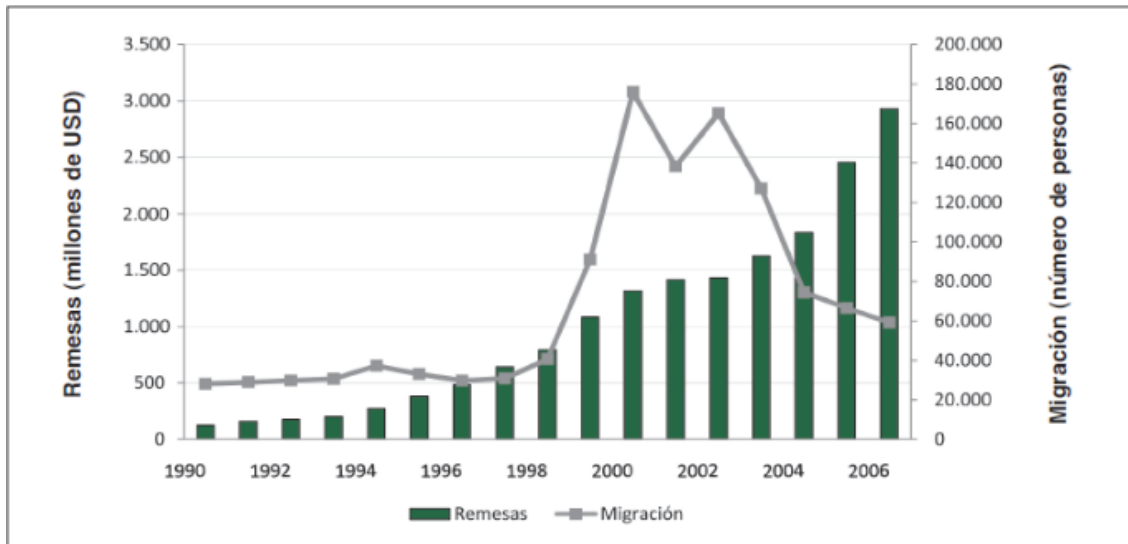
Y

TABLAS

ESTADÍSTICAS

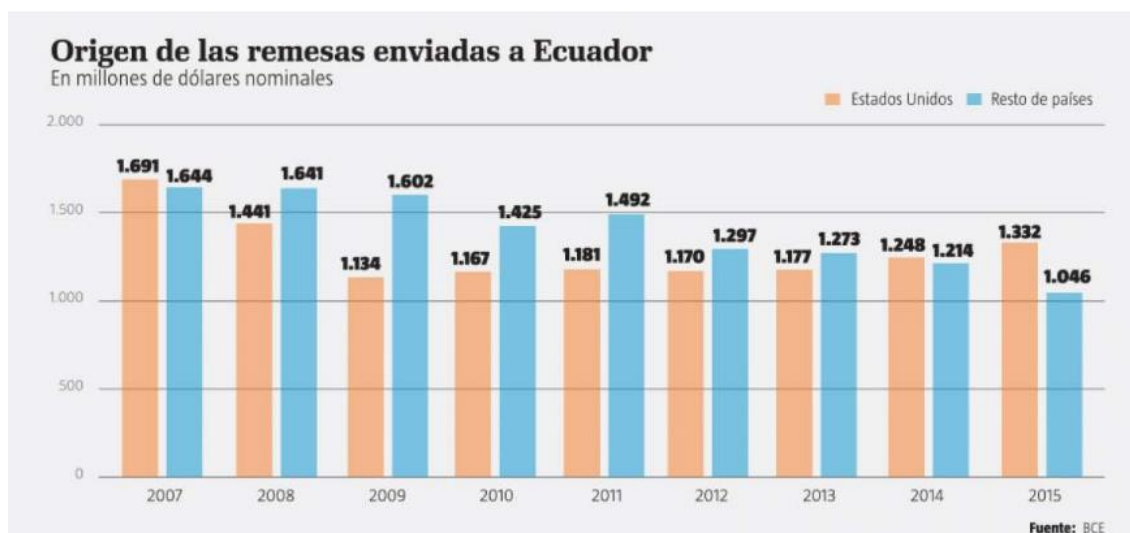
## ECUADOR

### REMESAS COMPRENDIDAS ENTRE 1990-2006



Fuente: (SENPLADES)

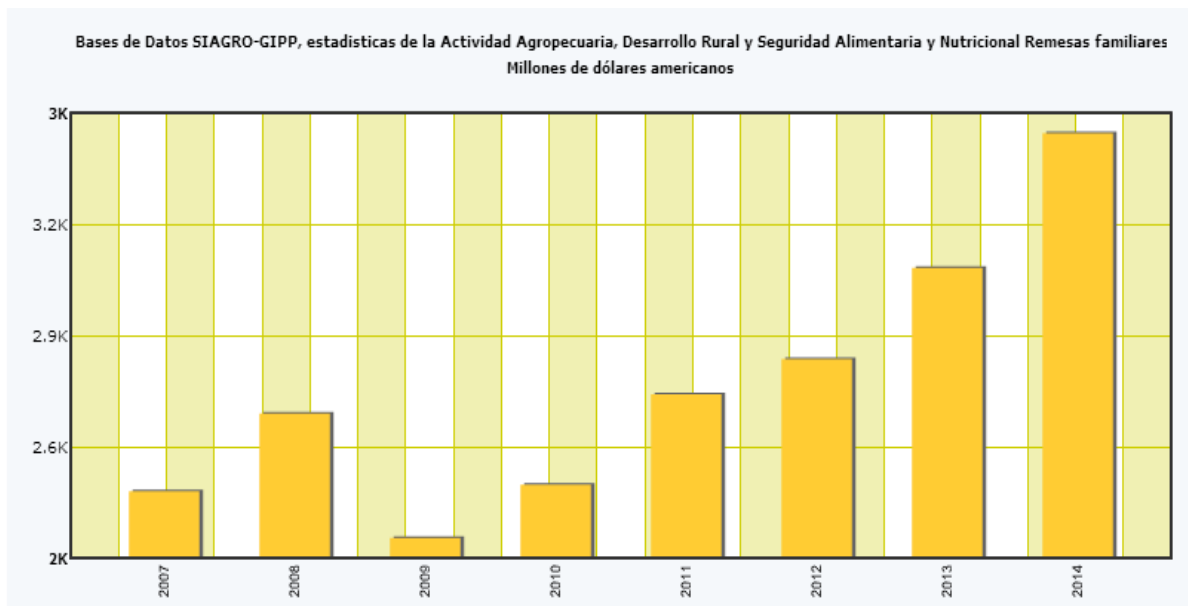
### REMESAS ENVIADAS A ECUADOR DESDE EEUU Y EL RESTO DEL MUNDO PERIODO 2007-2015.



Fuente: (Banco Central del Ecuador, Análisis de la balanza de pago 2008-2015)

## Honduras

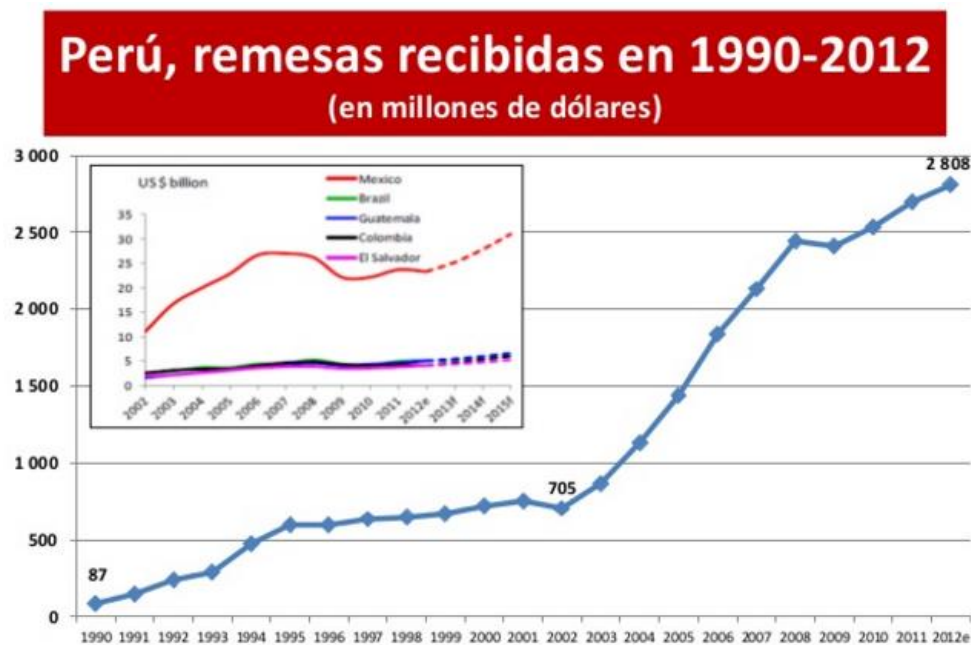
## REMESAS COMPRENDIDAS AÑO 2007-2015



Fuente: (Secmca)

## PERÚ

## REMESAS COMPRENDIDAS AÑO 2007-2015



Fuente: (Octavio Suarez)



# BALANZA DE PAGOS

## ECUADOR 2007

ECUADOR	[A]	Años
Rubro		2007
<b>I. BALANCE EN CUENTA CORRIENTE</b>		1886,5
Exportaciones de bienes FOB		20457,3
Importaciones de bienes FOB		-13047,1
Balance de bienes		1823,0
Servicios (crédito)		1200,1
Transportes (crédito)		347,6
Viajes (crédito)		623,4
Otros servicios (crédito)		229,1
Servicios (débito)		-2571,6
Transportes (débito)		-1327,0
Viajes (débito)		-504,0
Otros servicios (débito)		-740,6
Balance de servicios		-1371,5
Balance de bienes y servicios		451,6
Renta (crédito)		337,4
Remuneración de empleados (crédito)		6,0
Renta de la inversión (crédito)		331,5
Renta de la inversión directa (utilidades y dividendos) (crédito)		0,0
Renta de la inversión de cartera (crédito)		0,0
Renta de otra inversión (intereses recibidos) (crédito)		331,5
Renta (débito)		-2305,6
Remuneración de empleados (débito)		-5,3
Renta de la inversión (débito)		-2300,3
Renta de la inversión directa (utilidades y dividendos) (débito)		-1160,0
Renta de la inversión de cartera (débito)		-399,0
Renta de otra inversión (intereses pagados) (débito)		-741,2
Balance de renta		-1968,1
Transferencias corrientes (crédito)		3552,4
Transferencias corrientes (débito)		-149,3
Balance de transferencias corrientes		3403,1
<b>II. BALANCE EN CUENTA DE CAPITAL</b>		52,7
<b>III. BALANCE EN CUENTA FINANCIERA</b>	/a	-610,3
Inversión directa en el extranjero	/a	0,0
Inversión directa en la economía declarante		193,9
Balance de inversión directa		193,9
Activos de inversión de cartera		-115,6
Títulos de participación en el capital (activos)		0,0
Títulos de deuda (activos)		0,0

Pasivos de inversión de cartera	-2,7
Títulos de participación en el capital (pasivos)	0,5
Títulos de deuda (pasivos)	-3,2
Activos de otra inversión	-1939,0
Activos de otra inversión: Autoridades monetarias	0,0
Activos de otra inversión: Gobierno general	0,0
Activos de otra inversión: Bancos	0,0
Activos de otra inversión: Otros sectores	0,0
Pasivos de otra inversión	1253,1
Pasivos de otra inversión: Autoridades monetarias	23,1
Pasivos de otra inversión: Gobierno general	233,9
Pasivos de otra inversión: Bancos	18,8
Pasivos de otra inversión: Otros sectores	977,4
IV. ERRORES Y OMISIONES	57,8
V. BALANCE GLOBAL	1386,7
VI. RESERVAS Y PARTIDAS CONEXAS	-1386,7
Activos de reserva	-1497,5
FMI (uso del crédito y préstamos)	0,0
Financiamiento excepcional	110,8
Uso del crédito y préstamos del FMI y financiamiento excepcional	110,8
Ingreso neto de capitales autónomos	-499,8
Ingreso neto de capitales no autónomos	110,8
Ingreso neto de capitales	-389,0
Transferencia neta de recursos	-2357,1

Fuente:(BANCO CENTRAL DEL ECUADOR)

## BALANZA DE PAGOS

### ECUADOR 2008-2009

ECUADOR	[A]	
Rubro	2008	2009
I. BALANCE EN CUENTA CORRIENTE	1766,7	309,3
Exportaciones de bienes FOB	19460,8	14412,0
Importaciones de bienes FOB	-17912,1	-14268,4
Balance de bienes	1548,7	143,6
Servicios (crédito)	1441,6	1336,5
Transportes (crédito)	366,8	345,5
Viajes (crédito)	741,8	670,1

Otros servicios (crédito)	333,0	320,9
Servicios (débito)	-3013,0	-2618,3
Transportes (débito)	-1669,3	-1369,2
Viajes (débito)	-541,6	-548,7
Otros servicios (débito)	-802,1	-700,5
Balance de servicios	-1571,4	-1281,8
Balance de bienes y servicios	-22,7	-1138,2
Renta (crédito)	333,5	199,1
Remuneración de empleados (crédito)	6,0	6,9
Renta de la inversión (crédito)	327,5	192,2
Renta de la inversión directa (utilidades y dividendos) (crédito)	0,0	0,0
Renta de la inversión de cartera (crédito)	0,0	0,0
Renta de otra inversión (intereses recibidos) (crédito)	327,5	192,2
Renta (débito)	-1765,0	-1473,2
Remuneración de empleados (débito)	-5,7	-6,4
Renta de la inversión (débito)	-1759,4	-1466,8
Renta de la inversión directa (utilidades y dividendos) (débito)	-792,0	-837,6
Renta de la inversión de cartera (débito)	-336,9	-65,5
Renta de otra inversión (intereses pagados) (débito)	-630,4	-563,7
Balance de renta	-1431,5	-1274,1
Transferencias corrientes (crédito)	3382,7	3033,1
Transferencias corrientes (débito)	-161,8	-311,5
Balance de transferencias corrientes	3221,0	2721,6
II. BALANCE EN CUENTA DE CAPITAL	80,3	73,7
III. BALANCE EN CUENTA FINANCIERA	-733,3	-2785,9
Inversión directa en el extranjero	0,0	0,0
Inversión directa en la economía declarante	1058,3	308,0
Balance de inversión directa	1058,3	308,0
Activos de inversión de cartera	216,9	-152,1
Títulos de participación en el capital (activos)	0,0	0,0
Títulos de deuda (activos)	0,0	0,0
Pasivos de inversión de cartera	-3,7	-2989,4
Títulos de participación en el capital (pasivos)	1,4	2,4
Títulos de deuda (pasivos)	-5,1	-2991,9
Activos de otra inversión	-1777,2	-1452,9
Activos de otra inversión: Autoridades monetarias	0,0	0,0
Activos de otra inversión: Gobierno general	0,0	0,0
Activos de otra inversión: Bancos	0,0	0,0
Activos de otra inversión: Otros sectores	0,0	0,0
Pasivos de otra inversión	-227,5	1500,5
Pasivos de otra inversión: Autoridades monetarias	16,7	21,1
Pasivos de otra inversión: Gobierno general	-591,4	1482,4
Pasivos de otra inversión: Bancos	45,9	-90,6
Pasivos de otra inversión: Otros sectores	301,3	87,6
IV. ERRORES Y OMISIONES	-179,8	-375,2

<b>V. BALANCE GLOBAL</b>	933,9	-2778,2
<b>VI. RESERVAS Y PARTIDAS CONEXAS</b>	-933,9	2778,2
Activos de reserva	-952,2	681,0
FMI (uso del crédito y préstamos)	0,0	0,0
Financiamiento excepcional	18,4	2097,1
Uso del crédito y préstamos del FMI y financiamiento excepcional	18,4	2097,1
Ingreso neto de capitales autónomos	-832,9	-3087,5
Ingreso neto de capitales no autónomos	18,4	2097,1
Ingreso neto de capitales	-814,5	-990,4
Transferencia neta de recursos	-2246,0	-2264,4

Fuente: (BANCO CENTRAL DEL ECUADOR)

## BALANZA DE PAGOS

### ECUADOR 2010-2011

ECUADOR		Años	
Rubro		2010	2011
<b>I. BALANCE EN CUENTA CORRIENTE</b>		-1586,2	-402,3
Exportaciones de bienes y servicios		19609,3	24669,8
Importaciones de bienes y servicios		-22635,7	-26535,1
Exportaciones de bienes FOB		18137,1	23082,3
Importaciones de bienes FOB		-19641,1	-23384,9
Balance de bienes		-1504,0	-302,6
Servicios (crédito)		1472,2	1587,5
Transportes (crédito)		359,8	398,9
Viajes (crédito)		781,3	843,4
Otros servicios (crédito)		331,1	345,2
Servicios (débito)		-2994,7	-3150,2
Transportes (débito)		-1716,2	-1761,7
Viajes (débito)		-568,1	-593,7
Otros servicios (débito)		-710,4	-794,9
Balance de servicios		-1522,4	-1562,7
Balance de bienes y servicios		-3026,4	-1865,3
Renta (crédito)		77,7	84,5
Remuneración de empleados (crédito)		7,5	8,2
Renta de la inversión (crédito)		70,2	76,3
Renta de la inversión directa (utilidades y dividendos) (crédito)		0,0	0,0
Renta de la inversión de cartera (crédito)		0,0	0,0
Renta de otra inversión (intereses recibidos) (crédito)		70,2	76,3

Renta (débito)	-1118,5	-1343,9
Remuneración de empleados (débito)	-6,9	-7,6
Renta de la inversión (débito)	-1111,5	-1336,3
Renta de la inversión directa (utilidades y dividendos) (débito)	-546,2	-700,9
Renta de la inversión de cartera (débito)	-64,3	-61,5
Renta de otra inversión (intereses pagados) (débito)	-501,1	-573,9
Balance de renta	-1040,7	-1259,4
Transferencias corrientes (crédito)	2927,7	2984,8
Transferencias corrientes (débito)	-446,7	-262,3
Balance de transferencias corrientes	2481,0	2722,4
II. BALANCE EN CUENTA DE CAPITAL	85,9	82,3
III. BALANCE EN CUENTA FINANCIERA	393,2	370,8
Inversión directa en el extranjero	0,0	0,0
Inversión directa en la economía declarante	165,4	643,7
Balance de inversión directa	165,4	643,7
Activos de inversión de cartera	-720,9	47,6
Títulos de participación en el capital (activos)	0,0	0,0
Títulos de deuda (activos)	0,0	0,0
Pasivos de inversión de cartera	-10,2	-6,6
Títulos de participación en el capital (pasivos)	0,4	2,0
Títulos de deuda (pasivos)	-10,6	-8,6
Activos de otra inversión	247,0	-2496,8
Activos de otra inversión: Autoridades monetarias	0,0	0,0
Activos de otra inversión: Gobierno general	0,0	0,0
Activos de otra inversión: Bancos	0,0	0,0
Activos de otra inversión: Otros sectores	0,0	0,0
Pasivos de otra inversión	711,9	2182,9
Pasivos de otra inversión: Autoridades monetarias	-18,3	18,1
Pasivos de otra inversión: Gobierno general	675,9	1937,8
Pasivos de otra inversión: Bancos	81,7	-84,5
Pasivos de otra inversión: Otros sectores	-27,4	311,5
IV. ERRORES Y OMISIONES	-105,2	221,1
V. BALANCE GLOBAL	-1212,3	272,0
VI. RESERVAS Y PARTIDAS CONEXAS	1212,3	-272,0
Activos de reserva	1170,0	-335,6
FMI (uso del crédito y préstamos)	0,0	0,0
Financiamiento excepcional	42,3	63,6
Uso del crédito y préstamos del FMI y financiamiento excepcional	42,3	63,6
Ingreso neto de capitales autónomos	373,9	674,3
Ingreso neto de capitales no autónomos	42,3	63,6
Ingreso neto de capitales	416,2	737,9
Transferencia neta de recursos	-624,6	-521,5

Fuente: (BANCO CENTRAL DEL ECUADOR)

# BALANZA DE PAGOS

## ECUADOR 2012-2013

ECUADOR			
	<i>Rubro</i>		
		2012	2013
I. BALANCE EN CUENTA CORRIENTE		-153,7	-932,1
Exportaciones de bienes y servicios		26376,1	27624,9
Importaciones de bienes y servicios		-27717,3	-29576,3
Exportaciones de bienes FOB		24568,9	25586,8
Importaciones de bienes FOB		-24518,9	-26115,3
Balance de bienes		49,9	-528,6
Servicios (crédito)		1807,2	2038,1
Transportes (crédito)		411,9	432,6
Viajes (crédito)		1032,5	1246,2
Otros servicios (crédito)		362,8	359,4
Servicios (débito)		-3198,4	-3460,9
Transportes (débito)		-1708,4	-1708,9
Viajes (débito)		-610,6	-622,5
Otros servicios (débito)		-879,4	-1129,5
Balance de servicios		-1391,1	-1422,8
Balance de bienes y servicios		-1341,2	-1951,4
Renta (crédito)		105,3	112,6
Remuneración de empleados (crédito)		9,3	9,3
Renta de la inversión (crédito)		96,0	103,4
Renta de la inversión directa (utilidades y dividendos) (crédito)		0,0	0,0
Renta de la inversión de cartera (crédito)		0,0	0,0
Renta de otra inversión (intereses recibidos) (crédito)		96,0	103,4
Renta (débito)		-1398,0	-1492,3
Remuneración de empleados (débito)		-8,4	-9,8
Renta de la inversión (débito)		-1389,7	-1482,5
Renta de la inversión directa (utilidades y dividendos) (débito)		-677,4	-683,5
Renta de la inversión de cartera (débito)		-63,9	-63,7
Renta de otra inversión (intereses pagados) (débito)		-648,4	-735,2
Balance de renta		-1292,7	-1379,6
Transferencias corrientes (crédito)		2756,6	2702,5
Transferencias corrientes (débito)		-276,4	-303,7
Balance de transferencias corrientes		2480,2	2398,8
II. BALANCE EN CUENTA DE CAPITAL		121,5	66,1
III. BALANCE EN CUENTA FINANCIERA		-635,0	2857,7
Inversión directa en el extranjero		0,0	0,0
Inversión directa en la economía declarante		567,0	726,8

Balance de inversión directa	567,0	726,8
Activos de inversión de cartera	138,7	-903,5
Títulos de participación en el capital (activos)	0,0	0,0
Títulos de deuda (activos)	0,0	0,0
Pasivos de inversión de cartera	-72,0	-6,4
Títulos de participación en el capital (pasivos)	4,6	2,2
Títulos de deuda (pasivos)	-76,6	-8,6
Activos de otra inversión	-1576,2	-1131,7
Activos de otra inversión: Autoridades monetarias	0,0	0,0
Activos de otra inversión: Gobierno general	0,0	0,0
Activos de otra inversión: Bancos	0,0	0,0
Activos de otra inversión: Otros sectores	0,0	0,0
Pasivos de otra inversión	307,4	4172,4
Pasivos de otra inversión: Autoridades monetarias	65,3	-67,3
Pasivos de otra inversión: Gobierno general	300,1	3493,0
Pasivos de otra inversión: Bancos	37,3	-31,7
Pasivos de otra inversión: Otros sectores	-95,4	778,4
IV. ERRORES Y OMISIONES	85,4	-145,7
V. BALANCE GLOBAL	-581,9	1845,9
VI. RESERVAS Y PARTIDAS CONEXAS	581,9	-1845,9
Activos de reserva	475,1	-1878,0
FMI (uso del crédito y préstamos)	0,0	0,0
Financiamiento excepcional	106,8	32,1
Uso del crédito y préstamos del FMI y financiamiento excepcional	106,8	32,1
Ingreso neto de capitales autónomos	-428,2	2778,1
Ingreso neto de capitales no autónomos	106,8	32,1
Ingreso neto de capitales	-321,4	2810,1
Transferencia neta de recursos	-1614,1	1430,5

Fuente: (BANCO CENTRAL DEL ECUADOR)

## BALANZA DE PAGOS

ECUADOR 2014-2015

ECUADOR

<i>Rubro</i>	<b>2014</b>	<b>2015</b>
<b>I. BALANCE EN CUENTA CORRIENTE</b>	-574,0	-2200,6
Exportaciones de bienes y servicios	28935,3	21399,8
Importaciones de bienes y servicios	-30215,3	-23933,5
Exportaciones de bienes FOB	26596,5	19048,7
Importaciones de bienes FOB	-26660,0	-20698,5
Balance de bienes	-63,5	-1649,8
Servicios (crédito)	2338,8	2351,0
Transportes (crédito)	429,6	404,0
Viajes (crédito)	1482,1	1551,4
Otros servicios (crédito)	427,1	395,7
Servicios (débito)	-3555,3	-3234,9
Transportes (débito)	-1782,3	-1548,5
Viajes (débito)	-634,6	-638,6
Otros servicios (débito)	-1138,5	-1047,8
Balance de servicios	-1216,5	-883,9
Balance de bienes y servicios	-1280,0	-2533,7
Renta (crédito)	120,6	136,1
Remuneración de empleados (crédito)	10,7	9,7
Renta de la inversión (crédito)	109,9	126,4
Renta de la inversión directa (utilidades y dividendos) (crédito)	0,0	0,0
Renta de la inversión de cartera (crédito)	0,0	0,0
Renta de otra inversión (intereses recibidos) (crédito)	109,9	126,4
Renta (débito)	-1678,8	-1880,8
Remuneración de empleados (débito)	-11,4	-13,5
Renta de la inversión (débito)	-1667,3	-1867,4
Renta de la inversión directa (utilidades y dividendos) (débito)	-666,2	-600,3
Renta de la inversión de cartera (débito)	-143,2	-230,9
Renta de otra inversión (intereses pagados) (débito)	-857,9	-1036,2
Balance de renta	-1558,1	-1744,7
Transferencias corrientes (crédito)	2727,0	2643,6
Transferencias corrientes (débito)	-462,9	-565,9
Balance de transferencias corrientes	2264,1	2077,8
<b>II. BALANCE EN CUENTA DE CAPITAL</b>	66,8	-69,1
<b>III. BALANCE EN CUENTA FINANCIERA</b>	307,3	745,6
Inversión directa en el extranjero	0,0	0,0
Inversión directa en la economía declarante	772,9	1060,1
Balance de inversión directa	772,9	1060,1
Activos de inversión de cartera	-491,8	649,6
Títulos de participación en el capital (activos)	0,0	0,0
Títulos de deuda (activos)	0,0	0,0
Pasivos de inversión de cartera	1992,2	847,5
Títulos de participación en el capital (pasivos)	0,8	1,8
Títulos de deuda (pasivos)	1991,4	845,7
Activos de otra inversión	-5445,1	-4667,2



Activos de otra inversión: Autoridades monetarias	0,0	0,0
Activos de otra inversión: Gobierno general	0,0	0,0
Activos de otra inversión: Bancos	0,0	0,0
Activos de otra inversión: Otros sectores	0,0	0,0
Pasivos de otra inversión	3479,1	2855,6
Pasivos de otra inversión: Autoridades monetarias	-11,7	-24,2
Pasivos de otra inversión: Gobierno general	2408,4	2492,1
Pasivos de otra inversión: Bancos	20,2	-41,4
Pasivos de otra inversión: Otros sectores	1062,2	429,1
IV. ERRORES Y OMISIONES	-224,6	35,2
V. BALANCE GLOBAL	-424,5	-1488,9
VI. RESERVAS Y PARTIDAS CONEXAS	424,5	1488,9
Activos de reserva	411,5	1453,1
FMI (uso del crédito y préstamos)	0,0	0,0
Financiamiento excepcional	13,0	35,8
Uso del crédito y préstamos del FMI y financiamiento excepcional	13,0	35,8
Ingreso neto de capitales autónomos	149,5	711,7
Ingreso neto de capitales no autónomos	13,0	35,8
Ingreso neto de capitales	162,5	747,5
Transferencia neta de recursos	-1395,6	-997,2

Fuente: (BANCO CENTRAL DEL ECUADOR)